

# The collection

2024

**ADEZZ**

DESIGN TO GROW



## Einleitung

Stolz präsentieren wir Ihnen das neue ADEZZ. Mehr Fokus, weniger Marken. Die Produkte der Marken DIPOTT und ONE TO SIT werden bei der Marke ADEZZ integriert. Mit ein neuer Firmenstil und Vereinfachung unsere Sortiments und Produktstruktur bieten wir Ihnen ab sofort die Möglichkeit das Kundenerlebnis weiter zu intensivieren. Unser gemeinsames Ziel wird immer das beste Kunden-Ergebnis und Erlebnis sein. Wir sind davon überzeugt, dass diese Änderungen unsere Qualitäts- und Serviceleistungen zu einem noch höheren Niveau heben.

Seit 2009 produzieren und vertreiben wir herausragenden und einzigartige Produkten für die Garten- und Landschaftsgestaltung. Von Anfang an war Zuverlässigkeit einer unserer wichtigsten Zielsetzungen. Dies wird auch weiterhin so sein. Das ist unser Versprechen!

Der Aufenthalt in der Freiluft wurde im Laufe der letzten Jahre ein immer wichtiger Bestandteil unsere Tagesgestaltung. Unsere Produkte liefern einen Beitrag zum Wohlempfinden Ihre Kunden in deren Freiluftumgebung. Unser Ziel ist die optimale Unterstützung des GaLaBaus und damit ein zufriedener Endkunde. Wir entwerfen und produzieren all unsere Produkte selbst, damit wir immer das beste Preis-Qualitätsverhältnis bieten. ADEZZ produziert ausschließlich in Europa damit wir unsere Qualitätsstandards sichern können. Garantierte und schnelle Lieferfähigkeit ist für unsere Kunden Voraussetzung und deshalb haben wir immer ausreichende Lagermengen vorrätig.

ADEZZ Produkte bieten ein breites Spektrum an Verwendungszwecken. Damit ermöglichen wir den GaLaBau Professional eine Vielfalt an Kombinationsmöglichkeiten aus unserem Sortiment. Wir benutzen immer die gleiche Materialqualität, Verarbeitung und Stilrichtung, um Kombinationsmöglichkeiten zu gewährleisten.

# Entwicklung ADEZZ GROUP

Nachfolgend zeigen wir Ihnen den Weg, den wir mit ADEZZ seit der Gründung neun Jahre nach der Jahrhundertwende gegangen sind.

**2009**

## ADEZZ

Unter dem Label ADEZZ bieten wir eine breite Palette von Gartenprodukten in absoluter Spitzenqualität an. Da wir alle Produkte selbst entwerfen, sind wir in der Lage, zeitgemäße und zeitlose Produkte anzubieten, die jeden Garten verschönern. Wir bieten zum Beispiel Pflanzkübel aus vielen verschiedenen Materialien an: Cortenstahl, Aluminium, Fiberglas, Polymerbeton und Hartholz.

## Die Gründung der Firma ADEZZ

Mandenmakerstraat, Uden

Produktion der Fiberglas-Pflanzgefäße in Reek

Produktion von Pflanzgefäßen aus Holz in Veghel

**2014**

## VERTUSS

Wände, Mauern und Abtrennungen sind heute ein integraler Bestandteil der Gartengestaltung, die zuvor eher horizontal ausgerichtet war. Mit VERTUSS sorgen wir für die Begrünung von Wänden durch unsere vertikalen Gartensysteme. Durch vertikale Begrünung wird nicht nur das Gebäude aufgewertet. Sie sorgt auch für eine Verbesserung der Luftqualität, Sauerstoffproduktion und Klimaregulierung in Ihrer vertrauten Lern-, Arbeits- oder Wohnumgebung.

Mit VERTUSS setzen wir auf Systeme, die eine natürliche Bauweise fördern. Dank unserer modularen Systeme gibt es für jedes Budget eine passende Begrünung.

Konzentration auf Abläufe und Prozesse

**2010**

Beginn der Fiberglasproduktion in Polen

**2011**

Eröffnung eines weiteren Lagers Frontstraat, Uden

**2012**

## FORNO

Seit 2012 produziert ADEZZ unter dem Label FORNO eine breite Palette an Feuerprodukten für Gärtner und Landschaftsgärtner, wie z. B. Gartenkamine, Outdoor-Küchen und Möglichkeiten zur Holzlagerung. Wir haben uns auf die Herstellung von hochwertigen Produkten spezialisiert, die eine warme Atmosphäre im Freien schaffen. Dieses langlebige niederländische Qualitätsprodukt wird Ihre Gartengestaltung aufwerten.

Erweiterung der Stahlproduktion an einem neuen Standort in Polen

**2016**

## FURNS

Da die Projekte, die ADEZZ beliefert, immer umfangreicher wurden und es sich immer häufiger um öffentliche Bereiche handelte, wurde das Label FURNS gegründet. Mit FURNS wurden die Erfahrungen, Qualitäten und Spezialisierungen der Vergangenheit gebündelt, um sich ganz auf öffentliche Bereiche zu konzentrieren. Wir verwenden langlebige Materialien, die Witterungseinflüssen und Vandalismus standhalten. Dies ist für den Außenbereich unerlässlich. FURNS liefert seit vielen Jahren robuste Materialien für den Außenbereich in verschiedenen Klimazonen. Unsere Projektleiter freuen sich darauf, mit Ihnen und Ihren Kunden über die Einsatzmöglichkeiten unserer Möbel nachzudenken, um Ihr Projekt gemeinsam zu perfektionieren.

Dank des schönen, zeitlosen Designs lassen sich alle Produkte miteinander kombinieren. Aus diesem Grund können FURNS Produkte auch bei größeren Garten- und Parkprojekten einen großen Mehrwert liefern. Denken Sie dabei auch an Projekte in den Bereichen Sport, Kultur und Gastgewerbe.

**2017**

Eröffnung eines neuen Büro- und Lagerstandorts Liessentstraat, Uden

**2019**

## DIPOTT

Die vielseitigen Produktionsmöglichkeiten gaben den Designern von ADEZZ mehr Spielraum für die Gestaltung einzigartiger Produkte. Diese hochwertigen Pflanzkübel und Töpfe haben eine Bühne verdient. Wir haben sie unter der Marke DIPOTT auf den Markt gebracht. Die exklusiven Modelle unter diesem Label werden ausschließlich über Grünprofis verkauft. Mit diesen Produkten können Sie sich noch mehr abheben und jedem Projekt einen einzigartigen Charakter verleihen.

Signifikante Ausweitung der externen Pulverbeschichtung.

**2022**

Produktionserweiterung Erweiterung des Maschinenparks

Integration der Adezz Group

Verlagerung der Stahlproduktion in Polen

**2018**

## ONE TO SIT

Unser Angebot an exklusiven Gartenmöbeln lässt sich am besten als robust, rein, zeitlos und kraftvoll beschreiben und eignet sich sowohl für Innen- als auch für Außenbereiche. Die gesamte Kollektion ist aus ehrlichen und nachhaltigen Materialien hergestellt und bis ins Detail verarbeitet. Ein Beispiel für reines niederländisches Design und Handwerkskunst.

**2020**

Erweiterung des Lagers Liessentstraat, Uden

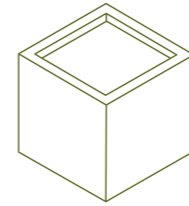
**2021**

Verlagerung der Stahlproduktion in den Niederlanden an einen größeren Standort Kraaiendonk, Venhorst

**2023**




# Index



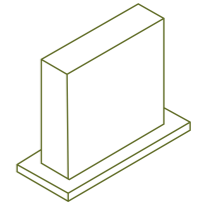
**PFLANZGEFÄSSE**  
17 - 139



**WASSERELEMENTEN**  
141 - 169



**GARDENMÖBEL**  
171 - 201



**WÄNDE**  
203 - 209



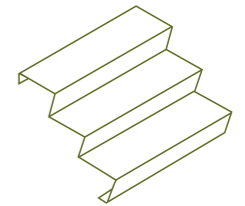
**PANEELE**  
211 - 217



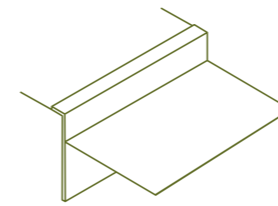
**SOCKELS**  
219 - 227



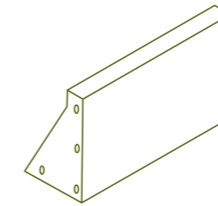
**BRIEFKASTEN**  
229 - 249



**TREPPEN**  
251 - 257



**EINFASSUNGEN**  
259 - 273



**STÜTZWÄNDE**  
275 - 289

## Materialien

Innerhalb der ADEZZ-Kollektion verwenden wir eine Reihe von STANDARD-Materialien für die Kollektion.

### Cortenstahl


Im Gegensatz zu "normalem" Stahl bildet sich bei CortenMaterial durch freie Bewitterung eine Rostschicht auf der Oberfläche. Im Vergleich zum einfachen Stahl, der immer weiter korrodiert, entsteht bei Cortenstahl unter der eigentlichen Rostschicht eine Sperrschicht. Diese Sperrschicht schützt das Produkt vor dem Weiterrosten. Die Sperrschicht bildet und erneuert sich fortlaufend. Dadurch entsteht eine sich verändernde, abwechslungsreiche Patina.

### Beschichtetem Stahl

Nach der Herstellung des Pflanzgefäßes aus beschichtetem Stahl wird dieses einer Reihe von Nachbehandlungen unterzogen. Das Material wird aufgeraut, damit die Pulverbeschichtung besser haftet. Es wird eine stark haftende Grundierung aufgetragen. Zum Schluss wird das Pflanzgefäß mit einer harten Deckschicht der Qualicoat Klasse 2 versehen. Diese Schichten sorgen dafür, dass das Pflanzgefäß von sehr guter Qualität und kratzfest ist.

### Aluminium

Produkte aus Aluminium sind wetterbeständig, benötigen keinen zusätzlichen Schutz und zeichnen sich durch eine lange Lebensdauer aus. Unsere Aluminiumprodukte sind hochwertig, kratzwehrend pulverbeschichtet und in vielen Farben erhältlich.



### Fiberglas

Wir verwenden ausschließlich hochwertiges, verstärktes Fiberglas. Alle Produkte aus Fiberglas verfügen über extra verstärkte Ecken. Je nach Ausführung sind Verstrebungen und Dämmmaterial werksseitig angebracht.

### Fiberglas Hochglanz

Wir verwenden ausschließlich hochwertiges, verstärktes Fiberglas. Alle Produkte aus Fiberglas verfügen über extra verstärkte Ecken. Je nach Ausführung sind Verstrebungen und Dämmmaterial werksseitig angebracht. Eine zusätzliche Schicht sorgt für eine glatte, glänzende und leicht zu reinigenden Oberfläche.

### Hartholz

Wir verwenden ausschließlich Hölzer der Haltbarkeitsklasse 2. Unser Holz benötigt keine weitere Behandlung und wird durch Wettereinflüsse grau verfärben.

### Bambus

Elemente aus Bambus findet man immer häufiger, auch in unserem Sortiment. Das Material ist eine hervorragende Alternative zu tropischem Hartholz. Das liegt daran, dass Bambus schneller wächst und daher auch früher geerntet werden kann. Wälder mit tropischem Hartholz brauchen 60 bis 120 Jahre, um sich vom Abholzen zu erholen, während Bambus alle 4 bis 6 Jahre geerntet werden kann. Das liegt daran, dass sich die Pflanze schnell erholt; es ist sogar notwendig, einen Bambuswald regelmäßig abzuholzen.






## Metallic line

ADEZZ hat eine neue Beschichtung herausgebracht, die Ihren Garten noch attraktiver macht. Die warmen Metallic-Farben bringen eine zusätzliche Dimension in all das Grün draußen, sehen aber auch drinnen toll aus. Jeder Lichteinfall erzeugt eine einzigartige Reflexion.

Die Beschichtung mit Metallic-Pulver ist eine Beschichtungsart, bei der metallic flames verwendet werden, um eine glänzende, reflektierende Oberfläche zu erzeugen. Die metallic flames bestehen aus Metallplättchen, wie Kupfer, Bronze oder Gold. Die metallic flames werden mit dem Pulverlack vermischt und dann auf das Produkt aufgetragen. Dazu wird die Oberfläche erhitzt, um das Pulver zu schmelzen und eine haltbare, lang anhaltende Oberfläche zu schaffen. Dies macht die Beschichtung widerstandsfähig gegen verschiedene Witterungsbedingungen.

Alle unsere Standard-Pflanzgefäße sind in der Metall-Linie erhältlich, mit einem Aufschlag von 25 %.



## Vintage-metallic-linie

ADEZZ hat eine neue Beschichtung herausgebracht, die Ihren Garten noch attraktiver macht. Die Vintage-Metallic-Farben sind vom Vintage-Trend inspiriert. Die Beschichtung hat ein zufälliges Muster, das von Hand aufgetragen wird. Dies verleiht Ihrem Garten ein aufregendes Aussehen. Möchten Sie etwas anderes? Dann ist diese Beschichtung genau das Richtige für Sie.

Metallic-Pulverbeschichtung ist eine Beschichtungsart, bei der metallic flakes verwendet werden, um eine glänzende, reflektierende Oberfläche zu erzeugen. Unsere Vintage-Metallic-Linie hat eine leicht gesprenkelte Pulverbeschichtung. Die metallic flakes bestehen aus Metallplättchen, wie Kupfer, Bronze oder Gold. Die Flocken werden mit der Pulverbeschichtung vermischt und dann auf das Produkt aufgetragen. Dazu wird die Oberfläche erhitzt, um das Pulver zu schmelzen und eine haltbare, langlebige Oberfläche zu schaffen. Dies macht die Beschichtung widerstandsfähig gegen verschiedene Witterungsbedingungen.

Alle unsere Standard-Pflanzgefäße sind in der Metall-Linie erhältlich, mit einem Aufschlag von 25 %.



VINTAGE  
GOLD



VINTAGE  
BRONZE



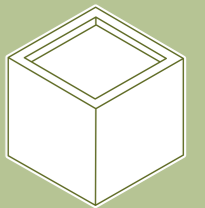
VINTAGE  
COPPER







Pflanzgefäße





## CARREZ

Dieser Pflanzkübel mit rechten Winkeln passt zu Gärten mit klaren Linien. Die glatte, doppelt gerollte Kante verleiht dem Gefäß mehr Körper. CARREZ eignet sich auch hervorragend als ansprechende Trennwand in Gastronomiebetrieben.

### OPTIONEN



WASSERFEST



SONDERANFERTIGUNG





## Cortenstahl

Das Pflanzgefäß CARREZ aus Cortenstahl verleiht Ihrem Garten ein kraftvolles und warmes Aussehen. Das liegt vor allem an der orange-braunen Farbe des Materials, die auf einer natürlichen Rostschicht beruht. Ein anderer Name für Cortenstahl ist wetterfester Stahl: Die Witterungsbedingungen haben nämlich einen positiven Einfluss auf dieses Pflanzgefäß.

Cortenstahl ist eine Metalllegierung, die aus Eisen besteht, dem Kupfer, Phosphor, Silizium, Nickel und Chrom zugesetzt sind. Wenn das Material der Außenluft freigesetzt wird, überzieht es sich im Laufe der Zeit mit einer schützenden Rostschicht. Diese natürliche Rostschicht bildet den Schutz vor weiterer Korrosion. Dadurch bietet das Pflanzgefäß eine lange Lebensdauer.



### CARREZ

BESCHREIBUNG	STANDARD
Obenrand	50 x 25 mm
Material Dicke	2 mm
Stützfüße	15 mm
Ablauf Löcher	ø 27 mm



				KG	VERKAUF inkl. MwSt
CA1.1	2000	2000	800	180	€ 1.344
CA1.2	2000	2000	600	151	€ 1.113
CA1.3	2000	2000	400	124	€ 949
CA3.1	1400	1400	800	110	€ 853
CA3.2	1400	1400	600	92	€ 732
CA3.3	1400	1400	400	73	€ 610
CA4.1	1200	1200	800	91	€ 720
CA4.2	1200	1200	600	75	€ 615
CA4.3	1200	1200	400	57	€ 465
CA5	1000	1000	1000	86	€ 691
CA5.1	1000	1000	800	73	€ 596
CA5.2	1000	1000	600	59	€ 502
CA5.3	1000	1000	400	44	€ 368
CA6.1	800	800	800	56	€ 482
CA6.2	800	800	600	45	€ 408
CA6.3	800	800	400	33	€ 293
CA7	700	700	700	41	€ 334
CA8	600	600	600	30	€ 270

CA9	500	500	500	21	€ 214
CA9.1	500	500	800	30	€ 275
CA9.2	500	500	1000	37	€ 316
CA10	400	400	400	14	€ 167
CA10.1	400	400	600	19	€ 201
CA10.2	400	400	800	24	€ 235
CA10.3	400	400	1000	29	€ 269



**CARREZ**

BESCHREIBUNG	STANDARD
Obenrand	50 x 25 mm
Material Dicke	2 mm
Stützfüße	15 mm
Ablauf Löcher	ø 27 mm



				KG	VERKAUF inkl. MwSt
CA18	3000	1000	800	163	€ 1.332
CA18.1	3000	1000	600	136	€ 1.144
CA18.2	3000	1000	400	104	€ 893
CA20	2000	1000	800	120	€ 937
CA20.1	2000	1000	600	97	€ 755
CA20.2	2000	1000	400	74	€ 563
CA22.05	3000	500	600	100	€ 874
CA22	2000	500	600	70	€ 574
CA22.1	1500	500	600	54	€ 462
CA22.2	1200	500	600	46	€ 403
CA22.3	900	500	600	37	€ 345
CA23.05	3000	500	500	89	€ 792
CA23	2000	500	500	61	€ 511
CA23.1	1500	500	500	48	€ 411
CA23.2	1200	500	500	40	€ 364
CA23.3	1000	500	500	35	€ 325
CA24.05	3000	400	800	116	€ 991
CA24	2000	400	800	79	€ 626
CA24.1	1500	400	800	62	€ 514
CA24.2	1200	400	800	52	€ 455
CA24.3	1000	400	800	45	€ 387
CA24.4	800	400	800	39	€ 348

CA25.05	3000	400	400	69	€ 630
CA25	2000	400	400	47	€ 390
CA25.1	1500	400	400	37	€ 325
CA25.2	1200	400	400	30	€ 286
CA25.3	1000	400	400	26	€ 245
CA25.4	800	400	400	22	€ 219
CA26.2	900	300	800	38	€ 343



**CARREZ OHNE BODEN**

BESCHREIBUNG	STANDARD
Obenrand	50 x 25 mm
Material Dicke	2 mm



				KG	VERKAUF inkl. MwSt
CAW1.1	2000	2000	800	128	€ 965
CAW1.2	2000	2000	600	101	€ 746
CAW1.3	2000	2000	400	72	€ 572
CAW3.1	1400	1400	800	90	€ 692
CAW3.2	1400	1400	600	66	€ 531
CAW3.3	1400	1400	400	46	€ 409
CAW4.1	1200	1200	800	73	€ 588
CAW4.2	1200	1200	600	57	€ 480
CAW4.3	1200	1200	400	41	€ 372
CAW5.1	1000	1000	800	60	€ 540
CAW5.2	1000	1000	600	47	€ 429
CAW5.3	1000	1000	400	33	€ 335
CAW6.1	800	800	800	49	€ 461
CAW6.2	800	800	600	38	€ 380
CAW6.3	800	800	400	25	€ 254



**CARREZ OHNE BODEN**

BESCHREIBUNG	STANDARD
Obenrand	50 x 25 mm
Material Dicke	2 mm



				KG	VERKAUF inkl. MwSt
CAW18	3000	1000	800	124	€ 1.020
CAW18.1	3000	1000	600	97	€ 832
CAW18.2	3000	1000	400	71	€ 644
CAW20	2000	1000	800	96	€ 785
CAW20.1	2000	1000	600	74	€ 585
CAW20.2	2000	1000	400	51	€ 450



#### CARREZ MIT FÜSSEN

BESCHREIBUNG	STANDARD
Obenrand	50 x 25 mm
Material Dicke	2 mm
Füße	90 mm
Ablauf Löcher	ø 27 mm

				KG	VERKAUF inkl. MwSt
CAP3.1	1400	1400	800	105	€ 901
CAP4.1	1200	1200	800	87	€ 787
CAP4.2	1200	1200	600	71	€ 670
CAP5.1	1000	1000	800	71	€ 665
CAP5.2	1000	1000	600	57	€ 563
CAP6.1	800	800	800	54	€ 527
CAP6.2	800	800	600	43	€ 447
CAP7	700	700	700	39	€ 398
CAP8	600	600	600	29	€ 314



#### CARREZ MIT FÜSSEN

BESCHREIBUNG	STANDARD
Obenrand	50 x 25 mm
Material Dicke	2 mm
Füße	90 mm
Ablauf Löcher	ø 27 mm


				KG	VERKAUF inkl. MwSt
CAP22	2000	500	600	66	€ 638
CAP22.1	1500	500	600	52	€ 525
CAP22.2	1200	500	600	44	€ 462
CAP24	2000	400	800	76	€ 687
CAP24.1	1500	400	800	60	€ 581
CAP24.2	1200	400	800	51	€ 520
CAP24.3	1000	400	800	45	€ 480



#### CARREZ MIT RÄDERN

BESCHREIBUNG	STANDARD
Obenrand	50 x 25 mm
Material Dicke	2 mm
Ablauf Löcher	ø 27 mm

				KG	VERKAUF inkl. MwSt
CAWL4.2	1200	1200	600	81	€ 721
CAWL4.3	1200	1200	400	65	€ 600
CAWL5.1	1000	1000	800	78	€ 710
CAWL5.2	1000	1000	600	65	€ 615
CAWL5.3	1000	1000	400	51	€ 520
CAWL6.1	800	800	800	61	€ 617
CAWL6.2	800	800	600	50	€ 535
CAWL6.3	800	800	400	39	€ 453
CAWL7	700	700	700	45	€ 401
CAWL8	600	600	600	34	€ 333
CAWL9	500	500	500	24	€ 273
CAWL9.1	500	500	800	34	€ 334
CAWL22	2000	500	600	74	€ 687
CAWL22.1	1500	500	600	58	€ 572
CAWL22.2	1200	500	600	49	€ 498
CAWL22.3	900	500	600	40	€ 439
CAWL23	2000	500	500	65	€ 631
CAWL23.1	1500	500	500	51	€ 511
CAWL23.2	1200	500	500	43	€ 459
CAWL23.3	1000	500	500	38	€ 423



#### CARREZ CONNECT

BESCHREIBUNG	STANDARD
Obenrand	50 x 25 mm
Material Dicke	1,5 oder 2 mm

				KG	VERKAUF inkl. MwSt
CAWC4.1	1200	1200	800	83	€ 508
CAWC4.2	1200	1200	600	65	€ 409
CAWC4.3	1200	1200	400	42	€ 242
CAWC5.1	1000	1000	800	63	€ 351
CAWC5.2	1000	1000	600	49	€ 275
CAWC5.3	1000	1000	400	35	€ 213
CAWC6.1	800	800	800	52	€ 299
CAWC6.2	800	800	600	40	€ 235
CAWC6.3	800	800	400	29	€ 184
CAWC7	700	700	700	41	€ 248
CAWC8	600	600	600	31	€ 195
CAWC9	500	500	500	23	€ 157
CAWC9.1	500	500	800	35	€ 211
CAWC10	400	400	400	15	€ 108
CAWC10.1	400	400	600	21	€ 138
CAWC10.2	400	400	800	28	€ 168





## Aluminium



Das Pflanzgefäß CARREZ Aluminium verleiht dem Garten ein zeitloses Aussehen. Das Pflanzgefäß ist korrosionsbeständig und standardmäßig nicht wasserdicht. Darüber hinaus ist das Aluminium sehr leicht. Das Aluminium-Pflanzgefäß kann das ganze Jahr über im Freien stehen. An diesem Pflanzgefäß werden Sie somit jahrelang Freude haben.




Nach der Herstellung des Aluminium-Pflanzgefäßes wird dieses

einer Reihe von Nachbehandlungen unterzogen. Das Material wird aufgeraut, damit die Pulverbeschichtung besser haftet. Diese Pulverbeschichtung ist in verschiedenen Farben erhältlich und wird mit einer stark haftenden Grundierung aufgetragen. Zum Schluss wird das Pflanzgefäß mit einer harten Deckschicht versehen. Dadurch ist das Pflanzgefäß CARREZ Aluminium kratzfest.



### CARREZ

BESCHREIBUNG	STANDARD	 
Oberrand	50 x 25 mm	
Material Dicke	3 mm	
Stützfüße	15 mm	
Ablauf Löcher	ø 27 mm	

				KG	VERKAUF inkl. MwSt
AF1.2	2000	2000	600	81	€ 2.774
AF1.3	2000	2000	400	67	€ 2.182
AF3.1	1400	1400	800	59	€ 2.187
AF3.2	1400	1400	600	49	€ 1.811
AF3.3	1400	1400	400	37	€ 1.260
AF4.1	1200	1200	800	47	€ 1.732
AF4.2	1200	1200	600	39	€ 1.440
AF4.3	1200	1200	400	30	€ 1.028
AF5	1000	1000	1000	45	€ 1.703
AF5.1	1000	1000	800	38	€ 1.454
AF5.2	1000	1000	600	31	€ 1.181
AF5.3	1000	1000	400	23	€ 825
AF6.1	800	800	800	29	€ 1.187
AF6.2	800	800	600	24	€ 967
AF6.3	800	800	400	17	€ 656
AF7	700	700	700	21	€ 801
AF8	600	600	600	16	€ 623

AF9	500	500	500	11	€ 468
AF9.1	500	500	800	16	€ 646
AF9.2	500	500	1000	19	€ 750
AF10	400	400	400	7	€ 339
AF10.1	400	400	600	10	€ 436
AF10.2	400	400	800	12	€ 532
AF10.3	400	400	1000	15	€ 629



### CARREZ

BESCHREIBUNG	STANDARD
Obenrand	50 x 25 mm
Material Dicke	3 mm
Stützfüße	15 mm
Ablauf Löcher	ø 27 mm



				KG	VERKAUF inkl. MwSt
AF18	3000	1000	800	87	€ 3.213
AF18.1	3000	1000	600	72	€ 2.666
AF18.2	3000	1000	400	55	€ 1.890
AF20	2000	1000	800	62	€ 2.304
AF20.1	2000	1000	600	52	€ 1.878
AF20.2	2000	1000	400	40	€ 1.346
AF22.05	3000	500	600	53	€ 2.127
AF22	2000	500	600	37	€ 1.457
AF22.1	1500	500	600	28	€ 1.104
AF22.2	1200	500	600	24	€ 937
AF22.3	900	500	600	19	€ 794
AF23.05	3000	500	500	47	€ 1.887
AF23	2000	500	500	33	€ 1.294
AF23.1	1500	500	500	25	€ 979
AF23.2	1200	500	500	21	€ 810
AF23.3	1000	500	500	18	€ 738
AF24.05	3000	400	800	62	€ 2.438
AF24	2000	400	800	43	€ 1.708
AF24.1	1500	400	800	32	€ 1.271
AF24.2	1200	400	800	27	€ 1.091
AF24.3	1000	400	800	24	€ 940
AF24.4	800	400	800	20	€ 828

AF25.05	3000	400	400	36	€ 1.388
AF25	2000	400	400	25	€ 974
AF25.1	1500	400	400	20	€ 781
AF25.2	1200	400	400	16	€ 635
AF25.3	1000	400	400	14	€ 555
AF26.2	900	300	800	20	€ 834



### CARREZ OHNE BODEN

BESCHREIBUNG	STANDARD
Obenrand	50 x 25 mm
Material Dicke	3 mm



				KG	VERKAUF inkl. MwSt
AFW1.2	2000	2000	600	52	€ 2.137
AFW1.3	2000	2000	400	37	€ 1.550
AFW3.1	1400	1400	800	47	€ 1.952
AFW3.2	1400	1400	600	36	€ 1.506
AFW3.3	1400	1400	400	24	€ 936
AFW4.1	1200	1200	800	38	€ 1.529
AFW4.2	1200	1200	600	30	€ 1.221
AFW4.3	1200	1200	400	20	€ 814
AFW5.1	1000	1000	800	31	€ 1.270
AFW5.2	1000	1000	600	24	€ 1.006
AFW5.3	1000	1000	400	16	€ 642
AFW6.1	800	800	800	25	€ 1.069
AFW6.2	800	800	600	20	€ 849
AFW6.3	800	800	400	13	€ 674



### CARREZ OHNE BODEN

BESCHREIBUNG	STANDARD
Obenrand	50 x 25 mm
Material Dicke	3 mm



				KG	VERKAUF inkl. MwSt
AFW18	3000	1000	800	67	€ 2.701
AFW18.1	3000	1000	600	52	€ 2.092
AFW18.2	3000	1000	400	35	€ 1.485
AFW20	2000	1000	800	50	€ 1.917
AFW20.1	2000	1000	600	39	€ 1.608
AFW20.2	2000	1000	400	26	€ 1.059





#### CARREZ MIT FÜSSEN

BESCHREIBUNG	STANDARD
Obenrand	50 x 25 mm
Material Dicke	3 mm
Füße	90 mm
Ablauf Löcher	ø 27 mm



				KG	VERKAUF inkl. MwSt
AFP3.1	1400	1400	800	55	€ 2.153
AFP4.1	1200	1200	800	46	€ 1.861
AFP4.2	1200	1200	600	37	€ 1.532
AFP5.1	1000	1000	800	37	€ 1.561
AFP5.2	1000	1000	600	30	€ 1.278
AFP6.1	800	800	800	28	€ 1.241
AFP6.2	800	800	600	23	€ 1.046
AFP7	700	700	700	22	€ 1.010
AFP8	600	600	600	15	€ 685



#### CARREZ MIT FÜSSEN

BESCHREIBUNG	STANDARD
Obenrand	50 x 25 mm
Material Dicke	3 mm
Füße	90 mm
Ablauf Löcher	ø 27 mm



				KG	VERKAUF inkl. MwSt
AFP22	2000	500	600	35	€ 1.552
AFP22.1	1500	500	600	28	€ 1.239
AFP22.2	1200	500	600	23	€ 1.035
AFP24	2000	400	800	41	€ 1.812
AFP24.1	1500	400	800	31	€ 1.383
AFP24.2	1200	400	800	26	€ 1.198
AFP24.3	1000	400	800	23	€ 1.083



#### CARREZ MIT RÄDERN

BESCHREIBUNG	STANDARD
Obenrand	50 x 25 mm
Material Dicke	3 mm
Ablauf Löcher	ø 27 mm



				KG	VERKAUF inkl. MwSt
AFWL4.2	1200	1200	600	43	€ 1.789
AFWL4.3	1200	1200	400	34	€ 1.472
AFWL5.1	1000	1000	800	41	€ 1.839
AFWL5.2	1000	1000	600	34	€ 1.537
AFWL5.3	1000	1000	400	27	€ 1.261
AFWL6.1	800	800	800	32	€ 1.523
AFWL6.2	800	800	600	27	€ 1.322
AFWL6.3	800	800	400	21	€ 1.065
AFWL7	700	700	700	26	€ 1.199
AFWL8	600	600	600	18	€ 886
AFWL9	500	500	500	13	€ 699
AFWL9.1	500	500	800	18	€ 869
AFWL22	2000	500	600	40	€ 1.859
AFWL22.1	1500	500	600	32	€ 1.522
AFWL22.2	1200	500	600	26	€ 1.248
AFWL22.3	900	500	600	22	€ 1.080
AFWL23	2000	500	500	35	€ 1.608
AFWL23.1	1500	500	500	29	€ 1.395
AFWL23.2	1200	500	500	23	€ 1.122
AFWL23.3	1000	500	500	21	€ 1.045






## Hartholz

Das CARREZ Pflanzgefäß aus Hartholz verleiht Gärten einen nachhaltigen und warmen Look. Der Grund dafür ist, dass das Pflanzgefäß aus tropischem Hartholz gefertigt ist. Unser gesamtes Hartholz bietet die Langlebigkeitsklasse 2 und kann bis zu 25 Jahre halten. Durch die Verwendung von Hartholz schaffen wir ein Pflanzgefäß, das sich perfekt in das Grün Ihres Gartens einfügt.

Aufgrund der hohen Langlebigkeitsklasse des Holzes braucht dieses Hartholz-Pflanzgefäß keine weitere Behandlung. Das Pflanzgefäß wird mit der Zeit grau. Das Ergrauen der Pflanzgefäße beeinträchtigt ihre Qualität nicht. Außerdem verwenden wir für die Montage nur hochwertige Verbindungselemente aus Edelstahl, und der Boden ist mit einem wurzelfesten Tuch überzogen.



### CARREZ

BESCHREIBUNG	STANDARD	
Obenrand	21 mm	
Material Dicke	21 mm	
Stützfüße	20 mm	

				KG	VERKAUF inkl. MwSt
HS3	1400	1400	713	115	€ 1.769
HS4.1	1200	1200	713	96	€ 1.237
HS4.2	1200	1200	574	84	€ 1.136
HS4.3	1200	1200	435	60	€ 846
HS5.1	1000	1000	713	80	€ 1.099
HS5.2	1000	1000	574	70	€ 938
HS5.3	1000	1000	435	49	€ 756
HS6.1	800	800	713	62	€ 911
HS6.2	800	800	574	54	€ 764
HS6.3	800	800	435	37	€ 617
HS8	600	600	574	43	€ 595
HS10	400	400	435	20	€ 416



### CARREZ

BESCHREIBUNG	STANDARD	
Obenrand	21 mm	
Material Dicke	21 mm	
Stützfüße	20 mm	

				KG	VERKAUF inkl. MwSt
HS22	2000	500	574	83	€ 1.074
HS22.1	1500	500	574	67	€ 914
HS22.2	1200	500	574	59	€ 804
HS24	2000	400	713	90	€ 1.304
HS24.1	1500	400	713	73	€ 1.129
HS24.2	1200	400	713	64	€ 977
HS24.3	1000	400	713	57	€ 906
HS25	2000	400	435	54	€ 873
HS25.1	1500	400	435	43	€ 731
HS25.2	1200	400	435	38	€ 661
HS25.3	1000	400	435	33	€ 605



## Fiberglas




Das Pflanzgefäß CARREZ Fiberglas verleiht dem Garten ein modernes Aussehen. Das Pflanzgefäß aus Fiberglas ist für den Außenbereich bestimmt, da es nicht standardmäßig wasserdicht ist. Wir bieten standardmäßig Farben und liefern gegen Aufpreis und auf Bestellung auch andere Farben. So gibt es für jeden Wunsch das passende Pflanzgefäß CARREZ Fiberglas.

Unser Fiberglas-Pflanzgefäß ist aus hochwertigem, verstärktem Fiberglas hergestellt. Das bildet die Grundlage für ein stabiles Pflanzgefäß. Da das verstärkte Fiberglas in den Ecken des Pflanzgefäßes durchgehend angebracht ist, reißen die Ecken nicht aus. Das Fiberglas ist durch und durch gefärbt und behält daher seine Farbe gut bei.




### CARREZ

BESCHREIBUNG	STANDARD	
Obenrand	40-85 x 25 mm	
Material Dicke	3 mm	
Stützfüße	-	
Ablauf Löcher	-	

				KG	VERKAUF inkl. MwSt
PB1.2	2000	2000	600	48	€ 1.724
PB1.3	2000	2000	400	40	€ 1.440
PB2.2	1600	1600	600	36	€ 1.266
PB3.2	1400	1400	600	30	€ 1.058
PB3.3	1400	1400	400	24	€ 858
PB4	1200	1200	1000	34	€ 1.206
PB4.1	1200	1200	800	29	€ 1.035
PB4.2	1200	1200	600	24	€ 864
PB4.3	1200	1200	400	19	€ 657
PB5	1000	1000	1000	27	€ 969
PB5.1	1000	1000	800	23	€ 827
PB5.2	1000	1000	600	19	€ 684
PB5.3	1000	1000	400	15	€ 514
PB6.1	800	800	800	18	€ 627
PB6.2	800	800	600	14	€ 513
PB6.3	800	800	400	11	€ 379
PB7	700	700	700	14	€ 459
PB8	600	600	600	10	€ 339
PB9	500	500	500	7	€ 244

PB9.1	500	500	800	10	€ 411
PB9.2	500	500	1000	12	€ 493
PB10	400	400	400	5	€ 158
PB10.1	400	400	600	6	€ 252
PB10.2	400	400	800	8	€ 317
PB10.3	400	400	1000	9	€ 383
PB10.4	400	400	1200	11	€ 449



### CARREZ


BESCHREIBUNG	STANDARD	
Obenrand	40-85 x 25 mm	
Material Dicke	3 mm	
Stützfüße	-	
Ablauf Löcher	-	

				KG	VERKAUF inkl. MwSt
PB20.1	2000	1000	600	31	€ 1.116
PB20.2	2000	1000	400	25	€ 902
PB21	2300	500	400	19	€ 653
PB22	2000	500	600	22	€ 748
PB22.1	1500	500	600	17	€ 590
PB22.2	1200	500	600	15	€ 495
PB22.3	900	500	600	12	€ 400
PB23	2000	500	500	19	€ 655
PB23.1	1500	500	500	15	€ 516
PB23.2	1200	500	500	13	€ 432
PB23.3	1000	500	500	11	€ 376
PB24	2000	400	800	25	€ 882
PB24.1	1500	400	800	19	€ 693
PB24.2	1200	400	800	16	€ 579
PB24.3	1000	400	800	14	€ 503
PB24.4	800	400	800	12	€ 427

PB25	2000	400	400	15	€ 512
PB25.1	1500	400	400	12	€ 400
PB25.2	1200	400	400	10	€ 333
PB25.3	1000	400	400	9	€ 288
PB25.4	800	400	400	7	€ 250
PB25.5	600	400	400	6	€ 204
PB28	1500	250	800	17	€ 600
PB28.2	900	250	800	11	€ 391



### CARREZ MIT RÄDERN

BESCHREIBUNG	STANDARD	
Obenrand	50 x 25 mm	
Material Dicke	3 mm	

				KG	VERKAUF inkl. MwSt
PBWL6.1	800	800	800	18	€ 764
PBWL6.2	800	800	600	14	€ 647
PBWL6.3	800	800	400	11	€ 509
PBWL7	700	700	700	14	€ 595
PBWL8	600	600	600	10	€ 475
PBWL9	500	500	500	7	€ 381
PBWL9.1	500	500	800	10	€ 552
PBWL22	2000	500	600	22	€ 901
PBWL22.1	1500	500	600	17	€ 742
PBWL22.2	1200	500	600	15	€ 648
PBWL22.3	900	500	600	12	€ 558
PBWL23	2000	500	500	19	€ 806
PBWL23.1	1500	500	500	15	€ 666
PBWL23.2	1200	500	500	13	€ 584
PBWL23.3	1000	500	500	11	€ 530




## Fiberglas hochglanz

Das Pflanzgefäß CARREZ Fiberglas verleiht dem Garten ein modernes Aussehen. Die „glänzende“ Oberfläche sorgt so für ein glattes Pflanzgefäß mit stilvoller Ausstrahlung. Das Pflanzgefäß aus Fiberglas ist für den Außenbereich bestimmt, da es nicht standardmäßig wasserdicht ist.

Unser Fiberglas-Pflanzgefäß ist aus hochwertigem, verstärktem Fiberglas hergestellt. Das bildet die Grundlage für ein stabiles Pflanzgefäß. Da das verstärkte Fiberglas in den Ecken des Pflanzgefäßes durchgehend angebracht ist, reißen die Ecken nicht aus. Das Fiberglas ist durch und durch gefärbt und behält daher seine Farbe gut bei. Die „glänzende“ Oberfläche verleiht dem Pflanzgefäß eine glatte Oberfläche mit stilvoller Ausstrahlung.



### CARREZ

BESCHREIBUNG	STANDARD	
Obenrand	40-85 x 25 mm	
Material Dicke	3 mm	
Stützfüße	-	
Ablauf Löcher	-	

				KG	VERKAUF inkl. MwSt
PBH5.1	1000	1000	800	23	€ 1.157
PBH5.2	1000	1000	600	19	€ 958
PBH6.1	800	800	800	18	€ 878
PBH6.2	800	800	600	14	€ 719
PBH7	700	700	700	14	€ 643
PBH8	600	600	600	10	€ 474
PBH10	400	400	400	4	€ 221
PBH10.1	400	400	600	6	€ 352
PBH10.2	400	400	800	8	€ 444
PBH10.3	400	400	1000	9	€ 536
PBH10.4	400	400	1200	11	€ 628
PBH22.1	1500	500	600	17	€ 826
PBH22.2	1200	500	600	14	€ 693
PBH25.3	1000	400	400	8	€ 403
PBH28.2	900	250	800	11	€ 547



## Beschichteter Stahl

Das Pflanzgefäß CARREZ Verzinkter Stahl verleiht dem Garten ein zeitloses Aussehen. Die Verarbeitungsweise des Pflanzgefäßes sorgt dafür, dass es korrosionsbeständig ist und besonders lange im Außenbereich hält.

Beim Verzinken von Stahl wird das Material mit einer Schutzschicht aus Zink überzogen. Nach der Herstellung des Pflanzgefäßes aus Stahl

wird dieses einer Reihe von Nachbehandlungen unterzogen. Das Material wird aufgeraut, damit die Pulverbeschichtung besser haftet. Es wird eine stark haftende Grundierung aufgetragen. Zum Schluss wird das Pflanzgefäß mit einer harten Deckschicht der Qualicoat Klasse 2 versehen. Diese Schichten sorgen dafür, dass das Pflanzgefäß von sehr guter Qualität und kratzfest ist.



### CARREZ CONNECT

BESCHREIBUNG	STANDARD
Oberrand	50 x 25 mm
Material Dicke	1.5 mm
Gehören	Verzinktem Stahl

				KG	VERKAUF inkl. MwSt
VGWC4.1	1200	1200	800	84	€ 931
VGWC4.2	1200	1200	600	65	€ 695
VGWC4.3	1200	1200	400	42	€ 445
VGWC5.1	1000	1000	800	64	€ 691
VGWC5.2	1000	1000	600	50	€ 505
VGWC5.3	1000	1000	400	36	€ 390
VGWC6.1	800	800	800	52	€ 585
VGWC6.2	800	800	600	41	€ 431
VGWC6.3	800	800	400	29	€ 336
VGWC7	700	700	700	41	€ 481
VGWC8	600	600	600	32	€ 357
VGWC9	500	500	500	23	€ 286
VGWC9.1	500	500	800	35	€ 388
VGWC10	400	400	400	15	€ 200
VGWC10.1	400	400	600	22	€ 256
VGWC10.2	400	400	800	28	€ 312



### CARREZ CONNECT

BESCHREIBUNG	STANDARD
Oberrand	50 x 25 mm
Material Dicke	1.5 mm
Gehören	Verzinktem Stahl

				KG	VERKAUF inkl. MwSt
VGWC22	2000	500	600	66	€ 673
VGWC22.1	1500	500	600	53	€ 563
VGWC22.2	1200	500	600	46	€ 508
VGWC22.3	1000	500	600	36	€ 412
VGWC23	2000	500	500	57	€ 600
VGWC23.1	1500	500	500	46	€ 502
VGWC23.2	1200	500	500	37	€ 400
VGWC23.3	1000	500	500	33	€ 366
VGWC24	2000	400	800	81	€ 881
VGWC24.1	1500	400	800	66	€ 748
VGWC24.2	1200	400	800	57	€ 652
VGWC24.3	1000	400	800	51	€ 599
VGWC24.4	800	400	800	41	€ 479
VGWC25	2000	400	400	46	€ 513
VGWC25.1	1500	400	400	36	€ 430
VGWC25.2	1200	400	400	29	€ 336
VGWC25.3	1000	400	400	26	€ 309
VGWC25.4	800	400	400	23	€ 282
VGWC26.2	900	300	800	40	€ 450



## TRIANGLE

Das TRIANGLE ist – der Name sagt es bereits – ein dreieckiges Pflanzgefäß, das in fast jeden Garten passt. Dank seiner Form eignet es sich perfekt zur Verschönerung einer Ecke.


### OPTIONEN










#### TRIANGLE

BESCHREIBUNG	STANDARD	
Obenrand	50 x 25 mm	
Material Dicke	2 mm	
Stützfüße	15 mm	
Ablauf Löcher	ø 27 mm	

				KG	VERKAUF inkl. MwSt
CAT2.3	1800	1800	400	73	€ 619
CAT3.3	1400	1400	400	50	€ 409
CAT5.2	1000	1000	600	45	€ 395
CAT5.3	1000	1000	400	33	€ 284
CAT8.2	600	600	600	24	€ 228
CAT8.3	600	600	400	18	€ 180

## Cortenstahl

Eine neue Form, die an die Form eines Geodreiecks erinnert. Unser TRIANGLE aus Cortenstahl hat eine warme Ausstrahlung und lässt sich auch wunderbar mit anderen Cortenstahl-Elementen im Garten kombinieren. Für den Fall, dass Sie etwas Pfiff im Garten wünschen!

Dieses warme Aussehen bekommt das Pflanzgefäß durch die orange-braune Farbe des Materials. Diese Farbe entsteht durch eine natürliche Rostschicht. Ein anderer Name für Cortenstahl ist wetterfester Stahl: Witterungsbedingungen haben nämlich einen positiven Einfluss auf dieses Pflanzgefäß.

Cortenstahl ist eine Metalllegierung, die aus Eisen besteht, dem Kupfer, Phosphor, Silizium, Nickel und Chrom zugesetzt sind. Wenn das Material der Außenluft freigesetzt wird, überzieht es sich im Laufe der Zeit mit einer schützenden Rostschicht. Diese natürliche Rostschicht bildet den Schutz vor weiterer Korrosion. So werden Sie lange Freude am TRIANGLE haben.



## CIRCUM

Das CIRCUM Pflanzgefäß zeichnet sich durch seine runde Form aus. Es ist in Cortenstahl, Aluminium und Fiberglas erhältlich. Dieses zylindrische Pflanzgefäß bringt noch mehr Leben in den Garten!

### OPTIONEN





## Cortenstahl

Das CIRCUM Pflanzgefäß aus Cortenstahl verleiht dem Garten ein kraftvolles, stilvolles und warmes Aussehen. Das liegt vor allem an der orange-braunen Farbe des Materials, die auf einer natürlichen Rostschicht beruht. Ein anderer Name für Cortenstahl ist wetterfester Stahl: Die Witterungsbedingungen haben nämlich einen positiven Einfluss auf dieses Pflanzgefäß.

Cortenstahl ist eine Metalllegierung, die aus Eisen besteht, dem Kupfer, Phosphor, Silizium, Nickel und Chrom zugesetzt sind. Wenn das Material der Außenluft freigesetzt wird, überzieht es sich im Laufe der Zeit mit einer schützenden Rostschicht. Diese natürliche Rostschicht bildet den Schutz vor weiterer Korrosion. Dadurch bietet das Pflanzgefäß eine lange Lebensdauer.



### CIRCUM

BESCHREIBUNG	STANDARD
Obenrand	50 x 25 mm
Material Dicke	2 mm
Stützfüße	15 mm
Ablauf Löcher	ø 27 mm

			KG	VERKAUF inkl. MwSt
CT1.1	2000	800	134	€ 1.662
CT1.2	2000	600	114	€ 1.499
CT1.3	2000	400	95	€ 1.337
CT2.1	1500	800	91	€ 1.177
CT2.2	1500	600	76	€ 1.059
CT2.3	1500	400	61	€ 940
CT4.1	1200	800	68	€ 943
CT4.2	1200	600	56	€ 843
CT4.3	1200	400	45	€ 743
CT5.1	1000	800	55	€ 796
CT5.2	1000	600	45	€ 708
CT5.3	1000	400	35	€ 620
CT6.1	800	800	42	€ 587
CT6.2	800	600	34	€ 530
CT6.3	800	400	26	€ 463
CT8	600	600	24	€ 421
CT8.1	600	800	30	€ 471
CT8.2	600	1000	35	€ 521
CT8.3	600	1200	41	€ 571
CT9	500	500	17	€ 355
CT9.1	500	800	24	€ 421
CT9.2	500	1000	29	€ 465



### CIRCUM OHNE BODEN

BESCHREIBUNG	STANDARD
Obenrand	50 x 25 mm
Material Dicke	2 mm



			KG	VERKAUF inkl. MwSt
CTW1.2	2000	600	72	€ 1.148
CTW1.3	2000	400	53	€ 979
CTW2.2	1500	600	54	€ 863
CTW2.3	1500	400	39	€ 768
CTW4.2	1200	600	43	€ 722
CTW4.3	1200	400	31	€ 617
CTW5.2	1000	600	36	€ 625
CTW5.3	1000	400	26	€ 532
CTW6.2	800	600	28	€ 534
CTW6.3	800	400	20	€ 430



#### CIRCUM MIT FÜSSEN

BESCHREIBUNG	STANDARD
Obenrand	50 x 25 mm
Material Dicke	3 mm
FüÙe	105 mm
Ablauf Löcher	ø 27 mm



			KG	VERKAUF inkl. MwSt
CTP1.1	2000	800	210	€ 2.701
CTP2.1	1500	800	141	€ 1.847
CTP4.1	1200	800	107	€ 1.520
CTP5.1	1000	800	84	€ 1.296
CTP6.1	800	800	66	€ 1.015
CTP8.1	600	800	48	€ 858





## Aluminium

Der CIRCUM Aluminium-Pflanzkübel verleiht dem Garten ein kraftvolles und zeitloses Aussehen. Das Pflanzgefäß ist korrosionsbeständig und standardmäßig nicht wasserdicht. Darüber hinaus ist das Aluminium sehr leicht. Das Aluminium-Pflanzgefäß kann das ganze Jahr über im Freien stehen. An diesem Pflanzgefäß werden Sie somit jahrelang Freude haben.

Nach der Herstellung des Aluminium-Pflanzgefäßes wird dieses einer Reihe von Nachbehandlungen unterzogen. Das Material wird aufgeraut, damit die Pulverbeschichtung besser haftet. Diese Pulverbeschichtung ist in verschiedenen Farben erhältlich und wird mit einer stark haftenden Grundierung aufgetragen. Zum Schluss wird das Pflanzgefäß mit einer harten Deckschicht versehen. Dadurch ist das CIRCUM Aluminium-Pflanzgefäß kratzfest.



### CIRCUM

BESCHREIBUNG	STANDARD
Obenrand	50 x 25 mm
Material Dicke	3 mm
Stützfüße	15 mm
Ablauf Löcher	ø 27 mm



			KG	VERKAUF inkl. MwSt
AM1.2	2000	600	60	€ 2.686
AM1.3	2000	400	49	€ 2.240
AM2.1	1500	800	47	€ 2.191
AM2.2	1500	600	39	€ 1.875
AM2.3	1500	400	32	€ 1.560
AM4.1	1200	800	35	€ 1.750
AM4.2	1200	600	29	€ 1.492
AM4.3	1200	400	23	€ 1.233
AM5.1	1000	800	28	€ 1.467
AM5.2	1000	600	23	€ 1.246
AM5.3	1000	400	18	€ 1.027
AM6.1	800	800	21	€ 1.104
AM6.2	800	600	17	€ 938
AM6.3	800	400	13	€ 772
AM8	600	600	12	€ 721
AM8.1	600	800	15	€ 849
AM8.2	600	1000	18	€ 978
AM8.3	600	1200	21	€ 1.108
AM9	500	500	9	€ 562
AM9.1	500	800	12	€ 727
AM9.2	500	1000	15	€ 837



### CIRCUM OHNE BODEN

BESCHREIBUNG	STANDARD
Obenrand	50 x 25 mm
Material Dicke	3 mm





			KG	VERKAUF inkl. MwSt
AMW1.2	2000	600	37	€ 2.183
AMW1.3	2000	400	27	€ 1.757
AMW2.2	1500	600	28	€ 1.668
AMW2.3	1500	400	20	€ 1.339
AMW4.2	1200	600	22	€ 1.386
AMW4.3	1200	400	16	€ 1.116
AMW5.2	1000	600	19	€ 1.127
AMW5.3	1000	400	14	€ 931
AMW6.2	800	600	14	€ 922
AMW6.3	800	400	10	€ 709



#### CIRCUM MIT FÜSSEN

BESCHREIBUNG	STANDARD
Obenrand	50 x 25 mm
Material Dicke	3-4 mm
Füße	105 mm
Ablauf Löcher	ø 27 mm






			KG	VERKAUF inkl. MwSt
AMP1.1	2000	800	97	€ 4.147
AMP2.1	1500	800	65	€ 2.883
AMP4.1	1200	800	49	€ 2.332
AMP5.1	1000	800	39	€ 1.957
AMP6.1	800	800	31	€ 1.555
AMP8.1	600	800	22	€ 1.263





#### CIRCUM

BESCHREIBUNG	STANDARD	
Obenrand	70 x 25 mm	
Material Dicke	3 mm	
Stützfüße	-	
Ablauf Löcher	-	

			KG	VERKAUF inkl. MwSt
PJ1	1500	600	25	€ 842
PJ2	1200	600	19	€ 627
PJ3	1000	600	15	€ 497
PJ4	800	600	11	€ 376

## Fiberglas

Das Pflanzgefäß CIRCUM Fiberglas verleiht dem Garten ein modernes Aussehen. Das Pflanzgefäß aus Fiberglas ist für den Außenbereich bestimmt, da es nicht standardmäßig wasserdicht ist. Standardmäßig bieten wir Farben an, gegen Aufpreis liefern wir auch andere Farben. So gibt es für jeden Bedarf ein passendes CIRCUM Fiberglas-Pflanzgefäß.

Unser Fiberglas-Pflanzgefäß ist aus hochwertigem, verstärktem Fiberglas hergestellt. Das bildet die Grundlage für ein stabiles Pflanzgefäß. Da das verstärkte Fiberglas in den Ecken des Pflanzgefäßes durchgehend angebracht ist, reißen die Ecken nicht aus. Das Fiberglas ist durch und durch gefärbt und behält daher seine Farbe gut bei.



## CONIC

Dieses konische Pflanzgefäß hat ein elegantes Aussehen. Unser CONIC ist für seine großen Abmessungen bekannt und eignet sich ideal für die Aufstellung in öffentlichen Räumen oder Parkanlagen.



### OPTIONEN











#### CONIC

BESCHREIBUNG	STANDARD		
Obenrand	70 x 30 mm		
Material Dicke	2 mm		
Stützfüße	15 mm		
Ablauf Löcher	ø 27 mm		

			KG	VERKAUF inkl. MwSt
CC4	1200	1000	71	€ 1.194
CC4.1	1200	800	61	€ 1.076
CC4.2	1200	600	50	€ 960
CC5	1000	1000	56	€ 996
CC5.1	1000	800	48	€ 839
CC5.2	1000	600	39	€ 747
CC6	800	1000	42	€ 710
CC6.1	800	800	35	€ 639
CC6.2	800	600	29	€ 569
CC8.1	600	800	26	€ 489
CC8.2	600	600	20	€ 454

#### CONIC MIT FÜSSEN

BESCHREIBUNG	STANDARD		
Obenrand	80 x 25 mm		
Material Dicke	3 mm		
Füße	105 mm		
Ablauf Löcher	ø 27 mm		

			KG	VERKAUF inkl. MwSt
CCP1.1	2000	800	190	€ 3.069
CCP2.1	1500	800	126	€ 2.120
CCP4.1	1200	800	92	€ 1.696
CCP5.1	1000	800	73	€ 1.490

## Cortenstahl

Das CONIC Pflanzgefäß aus Cortenstahl verleiht (Park-)Gärten ein elegantes und warmes Aussehen. Das liegt vor allem an der orange-braunen Farbe des Materials, die auf einer natürlichen Rostschicht beruht. Ein anderer Name für Cortenstahl ist wetterfester Stahl: Die Witterungsbedingungen haben nämlich einen positiven Einfluss auf dieses Pflanzgefäß.

Cortenstahl ist eine Metalllegierung, die aus Eisen besteht, dem Kupfer, Phosphor, Silizium, Nickel und Chrom zugesetzt sind. Wenn das Material der Außenluft freigesetzt wird, überzieht es sich im Laufe der Zeit mit einer schützenden Rostschicht. Diese natürliche Rostschicht bildet den Schutz vor weiterer Korrosion. Dadurch bietet das Pflanzgefäß eine lange Lebensdauer.





## Aluminium



Der CONIC Aluminium-Pflanzkübel verleiht (Park-)Gärten ein elegantes und zeitloses Aussehen. Das Pflanzgefäß ist korrosionsbeständig und standardmäßig nicht wasserdicht. Darüber hinaus ist das Aluminium sehr leicht. Das Aluminium-Pflanzgefäß kann das ganze Jahr über im Freien stehen. An diesem Pflanzgefäß werden Sie somit jahrelang Freude haben.

Nach der Herstellung des Aluminium-Pflanzgefäßes wird dieses einer Reihe von Nachbehandlungen unterzogen. Das Material wird aufgeraut, damit die Pulverbeschichtung besser haftet. Diese Pulverbeschichtung ist in verschiedenen Farben erhältlich und wird mit einer stark haftenden Grundierung aufgetragen. Zum Schluss wird das Pflanzgefäß mit einer harten Deckschicht versehen. Dadurch ist das CONIC Aluminium-Pflanzgefäß kratzfest.





### CONIC



BESCHREIBUNG	STANDARD		
Obenrand	70 x 30 mm		
Material Dicke	3 mm		
Stützfüße	15 mm		
Ablauf Löcher	ø 27 mm		

			KG	VERKAUF inkl. MwSt
AC4	1200	1000	37	€ 2.157
AC4.1	1200	800	31	€ 1.874
AC4.2	1200	600	26	€ 1.592
AC5	1000	1000	29	€ 1.786
AC5.1	1000	800	25	€ 1.445
AC5.2	1000	600	20	€ 1.227
AC6	800	1000	22	€ 1.330
AC6.1	800	800	18	€ 1.153
AC6.2	800	600	15	€ 977
AC8.1	600	800	12	€ 875
AC8.2	600	600	10	€ 741




### CONIC MIT FÜSSEN



BESCHREIBUNG	STANDARD		
Obenrand	70 x 25 mm		
Material Dicke	4 mm		
Füße	105 mm		
Ablauf Löcher	ø 27 mm		

			KG	VERKAUF inkl. MwSt
ACP1.1	2000	800	87	€ 4.492
ACP2.1	1500	800	58	€ 3.141
ACP4.1	1200	800	42	€ 2.449
ACP5.1	1000	800	34	€ 2.099



#### CONIC

BESCHREIBUNG	STANDARD	
Oberrand	80 x 25 mm	
Material Dicke	3 mm	
Erhöhter Boden	Ja	
Ablauf Löcher	-	

			KG	VERKAUF inkl. MwSt
PE1.1	1500	800	20	€ 1.036
PE1	1200	800	13	€ 852
PE2	950	700	9	€ 585
PE3	890	1000	11	€ 755
PE4	630	520	5	€ 268
PE5	550	760	5	€ 341

## Fiberglas

Das CONIC Fiberglas-Pflanzgefäß verleiht (Park-)Gärten ein modernes und anmutiges Aussehen. Das Pflanzgefäß aus Fiberglas ist für den Außenbereich bestimmt, da es nicht standardmäßig wasserdicht ist. Wir bieten standardmäßig Farben an. Gegen einen Aufpreis liefern wir auch andere Farben. So gibt es für jeden Bedarf ein passendes CONIC Fiberglas-Pflanzgefäß.

Unser Fiberglas-Pflanzgefäß ist aus hochwertigem, verstärktem Fiberglas hergestellt. Das bildet die Grundlage für ein stabiles Pflanzgefäß. Da das verstärkte Fiberglas in den Ecken des Pflanzgefäßes durchgehend angebracht ist, reißen die Ecken nicht aus. Das Fiberglas ist durch und durch gefärbt und behält daher seine Farbe gut bei.



## ELLIPSE

Das Modell ELLIPSE hat eine schöne Rundung. Mit seiner natürlichen Form verleiht dieses Pflanzgefäß dem Garten ein elegantes Aussehen.

### OPTIONEN





#### ELLIPSE

BESCHREIBUNG	STANDARD
Obenrand	50 x 25 mm
Material Dicke	3 mm
Stützfüße	15 mm
Ablauf Löcher	ø 27 mm



				KG	VERKAUF inkl. MwSt
CEL1	2800	1600	600	198	€ 2.685
CEL2	2800	1600	400	160	€ 2.352
CEL3	2000	1200	600	129	€ 1.660
CEL4	2000	1200	400	100	€ 1.458
CEL5	1200	800	600	66	€ 949
CEL6	1200	800	400	51	€ 835

#### ELLIPSE OHNE BODEN

BESCHREIBUNG	STANDARD
Obenrand	50 x 25 mm
Material Dicke	3 mm



				KG	VERKAUF inkl. MwSt
CELW1	2800	1600	600	129	€ 1.850
CELW2	2800	1600	400	92	€ 1.531
CELW3	2000	1200	600	94	€ 1.185
CELW4	2000	1200	400	67	€ 969
CELW5	1200	800	600	54	€ 747
CELW6	1200	800	400	39	€ 623

## Cortenstahl

Das ELLIPSE Cortenstahl Pflanzgefäß verleiht Gärten einen eleganten und warmen Look. Das liegt vor allem an der orange-braunen Farbe des Materials, die auf einer natürlichen Rostschicht beruht. Ein anderer Name für Cortenstahl ist wetterfester Stahl: Witterungsbedingungen haben nämlich einen positiven Einfluss auf dieses Pflanzgefäß.

Cortenstahl ist eine Metalllegierung, die aus Eisen besteht, dem Kupfer, Phosphor, Silizium, Nickel und Chrom zugesetzt sind. Wenn das Material der Außenluft freigesetzt wird, überzieht es sich im Laufe der Zeit mit einer schützenden Rostschicht. Diese natürliche Rostschicht bildet den Schutz vor weiterer Korrosion. Dadurch bietet das Pflanzgefäß eine lange Lebensdauer.



#### ELLIPSE

BESCHREIBUNG	STANDARD
Obenrand	50 x 25 mm
Material Dicke	3 mm
Stützfüße	15 mm
Ablauf Löcher	ø 27 mm



				KG	VERKAUF inkl. MwSt
AEL1	2800	1600	600	69	€ 3.388
AEL2	2800	1600	400	55	€ 2.823
AEL3	2000	1200	600	45	€ 2.301
AEL4	2000	1200	400	35	€ 1.886
AEL5	1200	800	600	23	€ 1.338
AEL6	1200	800	400	18	€ 1.117

#### ELLIPSE OHNE BODEN

BESCHREIBUNG	STANDARD
Obenrand	50 x 25 mm
Material Dicke	3 mm
Stützfüße	15 mm
Ablauf Löcher	ø 27 mm



				KG	VERKAUF inkl. MwSt
AELW1	2800	1600	600	44	€ 2.721
AELW2	2800	1600	400	32	€ 2.155
AELW3	2000	1200	600	32	€ 1.800
AELW4	2000	1200	400	23	€ 1.417
AELW5	1200	800	600	19	€ 1.125
AELW6	1200	800	400	14	€ 897

## Aluminium

Das Pflanzgefäß ELLIPSE aus Aluminium verleiht dem Garten ein elegantes Aussehen. Das Pflanzgefäß ist korrosionsbeständig und standardmäßig nicht wasserdicht. Darüber hinaus ist das Aluminium sehr leicht. Das Aluminium-Pflanzgefäß kann das ganze Jahr über im Freien stehen. An diesem Pflanzgefäß werden Sie somit jahrelang

Freude haben. Nach der Herstellung des Aluminium-Pflanzgefäßes wird dieses einer Reihe von Nachbehandlungen unterzogen. Das Material wird aufgeraut, damit die Pulverbeschichtung besser haftet. Diese Pulverbeschichtung ist in verschiedenen Farben erhältlich und wird mit einer stark haftenden Grundierung aufgetragen. Zum Schluss wird das Pflanzgefäß mit einer harten Deckschicht versehen. Dadurch ist das ELLIPSE Aluminium Pflanzgefäß kratzfest.



## Fiberglas

Das ELLIPSE Fiberglas-Pflanzgefäß verleiht Ihrem Garten eine elegante Ausstrahlung. Das Pflanzgefäß aus Fiberglas ist für den Außenbereich bestimmt, da es nicht standardmäßig wasserdicht ist. Optional ist das ELLIPSE Pflanzgefäß auch wasserdicht erhältlich. Standardmäßig bieten wir Farben an, gegen Aufpreis liefern wir auch andere Farben. So gibt es für jeden Bedarf ein passendes ELLIPSE Fiberglas-Pflanzgefäß.

Unser Fiberglas-Pflanzgefäß ist aus hochwertigem, verstärktem Fiberglas hergestellt. Das bildet die Grundlage für ein stabiles Pflanzgefäß. Da das verstärkte Fiberglas in den Ecken des Pflanzgefäßes durchgehend angebracht ist, reißen die Ecken nicht aus. Das Fiberglas ist durch und durch gefärbt und behält daher seine Farbe gut bei.

## Fiberglas Hochglanz




Das ELLIPSE Fiberglas-Pflanzgefäß verleiht Ihrem Garten eine elegante Ausstrahlung. Das Pflanzgefäß aus Fiberglas ist für den Außenbereich bestimmt, da es nicht standardmäßig wasserdicht ist. Optional ist das ELLIPSE Pflanzgefäß auch wasserdicht erhältlich.

Unser Fiberglas-Pflanzgefäß ist aus hochwertigem, verstärktem Fiberglas hergestellt. Das bildet die Grundlage für ein stabiles Pflanzgefäß. Da das verstärkte Fiberglas in den Ecken des Pflanzgefäßes durchgehend angebracht ist, reißen die Ecken nicht aus. Das Fiberglas ist durch und durch gefärbt und behält daher seine Farbe gut bei. Die Hochglanz-Oberfläche verleiht dem Pflanzgefäß eine glatte Oberfläche mit stilvoller Ausstrahlung.



### ELLIPSE




BESCHREIBUNG	STANDARD	
Obenrand	70 x 25 mm	
Material Dicke	3 mm	
Erhöhter Boden	Ja	
Ablauf Löcher	-	

				KG	VERKAUF inkl. MwSt
PEL1	2000	1200	600	34	€ 1.098
PEL2	1150	800	600	20	€ 579



### ELLIPSE

BESCHREIBUNG	STANDARD	
Obenrand	70 x 25 mm	
Material Dicke	3 mm	
Erhöhter Boden	Ja	
Ablauf Löcher	-	

				KG	VERKAUF inkl. MwSt
PELH1	2000	1200	600	34	€ 1.427
PELH2	1150	800	600	20	€ 752



## BANDU

Dieses langlebige Pflanzgefäß aus Bambus zeichnet sich durch seine variablen Plankenbreiten aus. Da die Unterseite etwas schmaler ist, scheint das BANDU zu schweben. Das ergibt ein anmutiges Erscheinungsbild.

## Bambus




Verleihen Sie Ihrem Garten mit unserem BANDU eine nachhaltige Note: ein Pflanzgefäß aus Bambus. Das natürliche Aussehen von Bambus macht das Produkt zu einem Blickfang in jedem Garten. Wenn Sie den Bambus einmal im Jahr pflegen, behält das Gefäß seine dunkle Farbe. Ohne Pflege nimmt das Bambusholz eine natürliche graue Farbe an. Diese Farbe macht sich in Gärten auch schön. Das Varibo-Muster verleiht dem Pflanzgefäß Charakter.

Elemente aus Bambus findet man immer häufiger, auch in unserem Sortiment. Das Material ist eine hervorragende Alternative zu tropischem Hartholz. Das liegt daran, dass Bambus schneller wächst und daher auch früher geerntet werden kann. Wälder mit tropischem Hartholz brauchen 60 bis 120 Jahre, um sich vom Abholzen zu erholen, während Bambus alle 4 bis 6 Jahre geerntet werden kann. Das liegt daran, dass sich die Pflanze schnell erholt; es ist sogar notwendig, einen Bambuswald regelmäßig abzuholzen.



### BANDU




BESCHREIBUNG	STANDARD
Obenrand	140x40 mm
Material Dicke	20 mm

				KG	VERKAUF inkl. MwSt
BB4.1	1200	1200	850	202	€ 3.571
BB5.1	1000	100	850	166	€ 3.333
BB6.1	800	800	850	131	€ 2.618



### BANDU

BESCHREIBUNG	STANDARD
Obenrand	140x40 mm
Material Dicke	20 mm

				KG	VERKAUF inkl. MwSt
BB24	2000	800	850	333	€ 3.571
BB24.1	1500	800	850	275	€ 3.333
BB24.2	1200	800	850	239	€ 3.095





## VALENCIA

VALENCIA ist die schicke Version des CARREZ. Dieses Pflanzgefäß aus Holz ist jedoch etwas robuster und steht auf Füßen. In einem mediterranen Garten macht es sich ausgezeichnet.

### OPTIONEN



SONDERANFERTIGUNG


## Hartholz




Das Pflanzgefäß VALENCIA Hartholz verleiht Gärten ein nachhaltiges und warmes Aussehen. Der Grund dafür ist, dass das Pflanzgefäß aus tropischem Hartholz gefertigt ist. Unser gesamtes Hartholz bietet die Langlebigkeitsklasse 2 und kann bis zu 25 Jahre halten. Durch die Verwendung von Hartholz schaffen wir ein Pflanzgefäß, das sich perfekt in das Grün Ihres Gartens einfügt.

Aufgrund der hohen Langlebigkeitsklasse des Holzes braucht dieses Hartholz-Pflanzgefäß keine weitere Behandlung. Das Pflanzgefäß wird mit der Zeit grau. Das Ergrauen der Pflanzgefäße beeinträchtigt ihre Qualität nicht. Außerdem verwenden wir für die Montage nur hochwertige Verbindungselemente aus Edelstahl, und der Boden ist mit einem wurzelfesten Tuch überzogen.



### VALENCIA




BESCHREIBUNG	STANDARD	
Obenrand	60-80 mm	
Material Dicke	21 mm	
Füße	100 mm	

				KG	VERKAUF inkl. MwSt
HR4	1200	1200	950	109	€ 1.826
HR4.2	1200	1200	600	71	€ 1.327
HR5	1000	1000	950	87	€ 1.653
HR5.2	1000	1000	600	56	€ 1.190
HR6	800	800	800	52	€ 1.148
HR6.1	800	800	600	39	€ 966
HR7	700	700	700	37	€ 948
HR8	600	600	600	29	€ 714



### VALENCIA

BESCHREIBUNG	STANDARD	
Obenrand	60-80 mm	
Material Dicke	21 mm	
Füße	100 mm	

				KG	VERKAUF inkl. MwSt
HR22	2000	500	600	65	€ 1.309
HR22.1	1500	500	600	48	€ 1.130
HR22.2	1200	500	600	38	€ 951
HR24.2	1200	400	800	43	€ 1.136
HR24.3	1000	400	800	37	€ 1.044



## MALAGA RHOMBUS

Das MALAGA RHOMBUS hat eine schicke Ausstrahlung. Dieses elegante Pflanzgefäß verleiht jedem Außenbereich ein sehr angenehmes Aussehen.

### OPTIONEN



SONDERANFERTIGUNG

## Hartholz

Das Pflanzgefäß MALAGA RHOMBUS aus Hartholz verleiht Gärten ein nachhaltiges und warmes Aussehen. Der Grund dafür ist, dass das Pflanzgefäß aus tropischem Hartholz gefertigt ist. Unser gesamtes Hartholz bietet die Langlebigkeitsklasse 2 und kann bis zu 25 Jahre halten. Durch die Verwendung von Hartholz schaffen wir ein Pflanzgefäß, das sich perfekt in das Grün Ihres Gartens einfügt.




Aufgrund der hohen Langlebigkeitsklasse des Holzes braucht dieses Pflanzgefäß keine weitere Behandlung. Das Pflanzgefäß wird mit der Zeit grau. Das Ergrauen der Pflanzgefäße beeinträchtigt ihre Qualität nicht. Außerdem verwenden wir für die Montage nur hochwertige Verbindungselemente aus Edelstahl, und der Boden ist mit einem wurzelfesten Tuch überzogen.



### MALAGA RHOMBUS

BESCHREIBUNG	STANDARD
Obenrand	65 mm
Material Dicke	21 mm
Stützfüße	20 mm






				KG	VERKAUF inkl. MwSt
HRS4.1	1200	1200	746	93	€ 1.578
HRS5.1	1000	1000	746	74	€ 1.290
HRS6.1	800	800	746	56	€ 1.037
HRS8	600	600	608	34	€ 714



### MALAGA RHOMBUS

BESCHREIBUNG	STANDARD
Obenrand	65 mm
Material Dicke	21 mm
Stützfüße	20 mm



				KG	VERKAUF inkl. MwSt
HRS22	2000	500	608	75	€ 1.418
HRS22.1	1500	500	608	64	€ 1.138
HRS22.2	1200	500	608	49	€ 952



## TAP

Die quadratisch-konische Form des TAP sorgt für ein schickes Aussehen. Dieses Holzgefäß passt perfekt in Designs mit quadratischen Pflanzgefäßen.

### OPTIONEN



SONDERANFERTIGUNG

## Hartholz




Der Pflanzkübel TAP Hartholz verleiht Gärten ein dauerhaftes und warmes Aussehen. Der Grund dafür ist, dass das Pflanzgefäß aus tropischem Hartholz gefertigt ist. Unser gesamtes Hartholz bietet die Langlebigkeitsklasse 2 und kann bis zu 25 Jahre halten. Durch die Verwendung von Hartholz schaffen wir ein Pflanzgefäß, das sich perfekt in das Grün Ihres Gartens einfügt.

Aufgrund der hohen Langlebigkeitsklasse des Holzes braucht dieses Hartholz-Pflanzgefäß keine weitere Behandlung. Das Pflanzgefäß wird mit der Zeit grau. Das Ergrauen der Pflanzgefäße beeinträchtigt ihre Qualität nicht. Außerdem verwenden wir für die Montage nur hochwertige Verbindungselemente aus Edelstahl, und der Boden ist mit einem wurzelfesten Tuch überzogen.

### TAP

BESCHREIBUNG	STANDARD
Oberrand	21 mm
Material Dicke	21 mm
Stützfüße	20 mm



				KG	VERKAUF inkl. MwSt
HO5	700	700	989	57	€ 1.100
HO6	600	600	850	42	€ 897
HO7	550	550	712	33	€ 747
HO8	500	500	574	25	€ 612



## CANNA

Dieses vasenförmige Pflanzgefäß ist ausschließlich in Fiberglas erhältlich. Das CANNA zeichnet sich durch seine eleganten Kurven nach unten aus.

## Fiberglas

Das CANNA Fiberglas-Pflanzgefäß verleiht dem Garten ein stilvolles Aussehen. Das Pflanzgefäß aus Fiberglas ist für den Außenbereich bestimmt, da es nicht standardmäßig wasserdicht ist. Als Besonderheit ist das CANNA Pflanzgefäß als wasserdichte Ausführung erhältlich. Standardmäßig bieten wir Farben an, gegen Aufpreis liefern wir auch andere Farben. So gibt es für jeden Bedarf ein passendes CANNA Fiberglas-Pflanzgefäß.

Unser Fiberglas-Pflanzgefäß ist aus hochwertigem, verstärktem Fiberglas hergestellt. Das bildet die Grundlage für ein stabiles Pflanzgefäß. Da das verstärkte Fiberglas in den Ecken des Pflanzgefäßes durchgehend angebracht ist, reißen die Ecken nicht aus. Das Fiberglas ist durch und durch gefärbt und behält daher seine Farbe gut bei.

## Fiberglas Hochglanz

Das CANNA Fiberglas-Pflanzgefäß verleiht dem Garten ein stilvolles Aussehen. Das Pflanzgefäß aus Fiberglas ist für den Außenbereich bestimmt, da es nicht standardmäßig wasserdicht ist. Als Besonderheit ist das CANNA Pflanzgefäß als wasserdichte Ausführung erhältlich.



Unser Fiberglas-Pflanzgefäß ist aus hochwertigem, verstärktem Fiberglas hergestellt. Das bildet die Grundlage für ein stabiles Pflanzgefäß. Da das verstärkte Fiberglas in den Ecken des Pflanzgefäßes durchgehend angebracht ist, reißen die Ecken nicht aus. Das Fiberglas ist durch und durch gefärbt und behält daher seine Farbe gut bei. Die „glänzende“ Oberfläche verleiht dem Pflanzgefäß eine glatte Oberfläche mit stilvoller Ausstrahlung.

### OPTIONEN




### CANNA



BESCHREIBUNG	STANDARD	
Obenrand	80-130 x 40 mm	
Material Dicke	3 mm	
Erhöhter Boden	Ja	
Ablauf Löcher	-	

			KG	VERKAUF inkl. MwSt
PC1	500	590	4	€ 224
PC2	500	900	6	€ 298
PC3	720	840	8	€ 348
PC4	800	1000	11	€ 596
PC5	1000	950	12	€ 671
PC6	700	1120	11	€ 621



### CANNA

BESCHREIBUNG	STANDARD	
Obenrand	80-130 x 40 mm	
Material Dicke	3 mm	
Erhöhter Boden	Ja	
Ablauf Löcher	-	

			KG	VERKAUF inkl. MwSt
PCH1	500	590	4	€ 291
PCH2	500	900	6	€ 388
PCH3	720	840	8	€ 452
PCH4	800	1000	11	€ 775
PCH6	700	1120	11	€ 807



## CEDER

Das schalenförmige CEDER passt prima auf eine große Terrasse. Wir empfehlen eine saisonale Bepflanzung (Stiefmütterchen, Studentenblumen, etc.) für dieses Pflanzgefäß. Das verleiht Ihrem Garten einen freundlichen Charakter.

### OPTIONEN



## Fiberglas



Das CEDER Fiberglas-Pflanzgefäß verleiht Ihrem Garten eine freundliche Ausstrahlung. Das Pflanzgefäß aus Fiberglas ist für den Außenbereich bestimmt, da es nicht standardmäßig wasserdicht ist. Als Besonderheit ist das CEDER Pflanzgefäß als wasserdichte Ausführung erhältlich. Standardmäßig bieten wir Farben an, gegen Aufpreis liefern wir auch andere Farben. So gibt es für jeden Bedarf ein passendes CEDER Fiberglas-Pflanzgefäß.

Unser Fiberglas-Pflanzgefäß ist aus hochwertigem, verstärktem Fiberglas hergestellt. Das bildet die Grundlage für ein stabiles Pflanzgefäß. Da das verstärkte Fiberglas in den Ecken des Pflanzgefäßes durchgehend angebracht ist, reißen die Ecken nicht aus. Das Fiberglas ist durch und durch gefärbt und behält daher seine Farbe gut bei.



### CEDER

BESCHREIBUNG	STANDARD	
Oberrand	125-230 x 30 mm	
Material Dicke	3 mm	
Erhöhter Boden	Ja	
Ablauf Löcher	-	

			KG	VERKAUF inkl. MwSt
PD1	2000	400	17	€ 1.242
PD2	1530	340	12	€ 852
PD3	1200	400	9	€ 633



## MALVA

Das schöne Design macht das MALVA sehr exklusiv. Dieses Pflanzgefäß steht auf Stützfüßen, sodass es aussieht, als würde es schweben. Zusammen ergibt das ein anmutiges Erscheinungsbild.

### OPTIONEN



## Fiberglas

Mit seiner dynamischen Form passt das Pflanzgefäß MALVA Fiberglas in jeden Garten. Das Pflanzgefäß aus Fiberglas ist für den Außenbereich bestimmt, da es nicht standardmäßig wasserdicht ist. Wir haben eine Reihe von Farben auf Lager und können gegen Aufpreis auch andere Farben liefern. Aufpreis liefern wir auch andere Farben. So gibt es für jeden Bedarf ein passendes MALVA Fiberglas-Pflanzgefäß.

Unser Fiberglas-Pflanzgefäß ist aus hochwertigem, verstärktem Fiberglas hergestellt. Das bildet die Grundlage für ein stabiles Pflanzgefäß. Da das verstärkte Fiberglas in den Ecken des Pflanzgefäßes durchgehend angebracht ist, reißen die Ecken nicht aus. Das Fiberglas ist durch und durch gefärbt und behält daher seine Farbe gut bei.

### MALVA

BESCHREIBUNG	STANDARD
Oberrand	80-130 x 40 mm
Material Dicke	3 mm
Erhöhter Boden	Ja
Ablauf Löcher	-



			KG	VERKAUF inkl. MwSt
PM1	1200	200	7	€ 633
PM2	2000	400	18	€ 1.188



## ORGAN

Das Pflanzgefäß ORGAN hat – der Name sagt es schon – eine schöne natürlich-organische Form. Eine Kombination von z. B. fünf dieser Pflanzgefäße schafft eine schöne Skulptur.

### OPTIONEN





#### ORGAN



BESCHREIBUNG	STANDARD	
Obenrand	60 x 25 mm	
Material Dicke	3 mm	
Erhöhter Boden	Ja	
Ablauf Löcher	-	

				KG	VERKAUF inkl. MwSt
<b>PO1</b>	1610	1335	600	26	<b>€ 1.013</b>



#### ORGAN

BESCHREIBUNG	STANDARD	
Obenrand	60 x 25 mm	
Material Dicke	3 mm	
Erhöhter Boden	Ja	
Ablauf Löcher	-	

				KG	VERKAUF inkl. MwSt
<b>POH1</b>	1610	1335	600	26	<b>€ 1.316</b>

## Fiberglas

Mit seiner organischen Form passt das Pflanzgefäß ORGAN Fiberglas in jeden Garten. Das Pflanzgefäß aus Fiberglas ist für den Außenbereich bestimmt, da es nicht standardmäßig wasserdicht ist. Auf Wunsch ist das ORGAN Pflanzgefäß auch wasserdicht erhältlich. Standardmäßig bieten wir Farben an, gegen Aufpreis liefern wir auch andere Farben. So gibt es für jeden Bedarf ein passendes Organ Fiberglas-Pflanzgefäß.

Unser Fiberglas-Pflanzgefäß ist aus hochwertigem, verstärktem Fiberglas hergestellt. Das bildet die Grundlage für ein stabiles Pflanzgefäß. Da das verstärkte Fiberglas in den Ecken des Pflanzgefäßes durchgehend angebracht ist, reißen die Ecken nicht aus. Das Fiberglas ist durch und durch gefärbt und behält daher seine Farbe gut bei.

## Fiberglas Hochglanz

Mit seiner organischen Form passt das Pflanzgefäß ORGAN Fiberglas in jeden Garten. Das Pflanzgefäß aus Fiberglas ist für den Außenbereich bestimmt, da es nicht standardmäßig wasserdicht ist. Auf Wunsch ist das ORGAN Pflanzgefäß auch wasserdicht erhältlich.

Unser Fiberglas-Pflanzgefäß ist aus hochwertigem, verstärktem Fiberglas hergestellt. Das bildet die Grundlage für ein stabiles Pflanzgefäß. Da das verstärkte Fiberglas in den Ecken des Pflanzgefäßes durchgehend angebracht ist, reißen die Ecken nicht aus. Das Fiberglas ist durch und durch gefärbt und behält daher seine Farbe gut bei. Die Hochglanz-Oberfläche verleiht dem Pflanzgefäß eine glatte Oberfläche mit stilvoller Ausstrahlung.





## SHAPE

Wie das Gefäß ORGAN lässt sich auch unser SHAPE hervorragend kombinieren. Während ORGAN eine organische Form hat, bietet das der SHAPE-Pflanzgefäß mehr Ecken und Kanten.

### OPTIONEN





## Fiberglas

Mit seiner dynamischen Form passt das Pflanzgefäß SHAPE Fiberglas in jeden Garten. Das Pflanzgefäß aus Fiberglas ist für den Außenbereich bestimmt, da es nicht standardmäßig wasserdicht ist. Optional ist das SHAPE-Pflanzgefäß auch wasserdicht erhältlich. Standardmäßig bieten wir Farben an, gegen Aufpreis liefern wir auch andere Farben. So gibt es für jeden Bedarf ein passendes SHAPE Fiberglas-Pflanzgefäß.

Unser Fiberglas-Pflanzgefäß ist aus hochwertigem, verstärktem Fiberglas hergestellt. Das bildet die Grundlage für ein stabiles Pflanzgefäß. Da das verstärkte Fiberglas in den Ecken des Pflanzgefäßes durchgehend angebracht ist, reißen die Ecken nicht aus. Das Fiberglas ist durch und durch gefärbt und behält daher seine Farbe gut bei.


## Fiberglas Hochglanz



Mit seiner dynamischen Form passt das Pflanzgefäß SHAPE Fiberglas in jeden Garten. Das Pflanzgefäß aus Fiberglas ist für den Außenbereich bestimmt, da es nicht standardmäßig wasserdicht ist. Optional ist das SHAPE-Pflanzgefäß auch wasserdicht erhältlich.

Unser Fiberglas-Pflanzgefäß ist aus hochwertigem, verstärktem Fiberglas hergestellt. Das bildet die Grundlage für ein stabiles Pflanzgefäß. Da das verstärkte Fiberglas in den Ecken des Pflanzgefäßes durchgehend angebracht ist, reißen die Ecken nicht aus. Das Fiberglas ist durch und durch gefärbt und behält daher seine Farbe gut bei. Die Hochglanz-Oberfläche verleiht dem Pflanzgefäß eine glatte Oberfläche mit stilvoller Ausstrahlung.



### SHAPE

BESCHREIBUNG	STANDARD	
Obenrand	60 x 25 mm	
Material Dicke	3 mm	
Erhöhter Boden	Ja	
Ablauf Löcher	-	

				KG	VERKAUF inkl. MwSt
PS1	1300	1260	600	21	€ 857



### SHAPE

BESCHREIBUNG	STANDARD	
Obenrand	60 x 25 mm	
Material Dicke	3 mm	
Erhöhter Boden	Ja	
Ablauf Löcher	-	

				KG	VERKAUF inkl. MwSt
PSH1	1300	1260	600	21	€ 1.114



## ONYX

Das ONYX ist eine willkommene Ergänzung in unserem Angebot. Dieses Pflanzgefäß wurde mit Anlehnung an eine natürliche Form entworfen. Das macht es absolut einzigartig!

## Cortenstahl




Mit seinen runden Formen verleiht das ONYX Ihrem Garten ein stilvolles Aussehen. Die konvexe Oberfläche hat ein sanftes Aussehen und der Cortenstahl schafft eine warme Ausstrahlung. Das liegt vor allem an der orange-braunen Farbe des Materials, die auf einer natürlichen Rostschicht beruht. Ein anderer Name für Cortenstahl ist wetterfester Stahl: Witterungsbedingungen haben nämlich einen positiven Einfluss auf dieses Pflanzgefäß.

Cortenstahl ist eine Metalllegierung, die aus Eisen besteht, dem Kupfer, Phosphor, Silizium, Nickel und Chrom zugesetzt sind. Wenn das Material der Außenluft freigesetzt wird, überzieht es sich im Laufe der Zeit mit einer schützenden Rostschicht. Diese natürliche Rostschicht bildet den Schutz vor weiterer Korrosion. Dadurch bietet das Pflanzgefäß eine lange Lebensdauer.



### ONYX

BESCHREIBUNG	STANDARD
Material Dicke	2 mm
Stützfüße	10 mm
Ablauf Löcher	Yes

				KG	VERKAUF inkl. MwSt
CNX1	980	530	39	€ 975	
CNX2	780	431	24	€ 736	
CNX3	580	335	12	€ 505	



## TUBE

Das TUBE erinnert sofort an den klassischen italienischen Terrakotta-Topf. Seine abgerundeten Formen verleihen ihm ein elegantes Aussehen. Vor allem in modernen Außenbereichen ist das TUBE eine stimmungsvolle Ergänzung.





## Cortenstahl

Das Pflanzgefäß TUBE aus Cortenstahl verleiht Ihrem Garten ein kraftvolles und warmes Aussehen. Das liegt vor allem an der orange-braunen Farbe des Materials, die auf einer natürlichen Rostschicht beruht. Ein anderer Name für Cortenstahl ist wetterfester Stahl: Witterungsbedingungen haben nämlich einen positiven Einfluss auf dieses Pflanzgefäß.

Cortenstahl ist eine Metalllegierung, die aus Eisen besteht, dem Kupfer, Phosphor, Silizium, Nickel und Chrom zugesetzt sind. Wenn das Material der Außenluft freigesetzt wird, überzieht es sich im Laufe der Zeit mit einer schützenden Rostschicht. Diese natürliche Rostschicht bildet den Schutz vor weiterer Korrosion. Dadurch bietet das Pflanzgefäß eine lange Lebensdauer.

## Beschichteter Stahl



Das TUBE-Pflanzgefäß aus beschichtetem Stahl verleiht dem Garten ein modernes Aussehen. Das Pflanzgefäß ist korrosionsbeständig und standardmäßig nicht wasserdicht. Darüber hinaus ist das Material langlebig und robust. Wir bieten standardmäßig zwei Farben an. Fast alle anderen Farben können gegen einen Aufpreis bestellt werden.

Nach der Herstellung des Pflanzgefäßes aus beschichtetem Stahl wird dieses einer Reihe von Nachbehandlungen unterzogen. Das Material wird aufgeraut, damit die Pulverbeschichtung besser haftet. Es wird eine stark haftende Grundierung aufgetragen. Zum Schluss wird das Pflanzgefäß mit einer harten Deckschicht der Qualicoat Klasse 2 versehen. Diese Schichten sorgen dafür, dass das Pflanzgefäß von sehr guter Qualität und kratzfest ist.



TUBE



BESCHREIBUNG	STANDARD
Obenrand	ø 100 mm
Material Dicke	2 mm
Stützfüße	18 mm
Ablauf Löcher	ø 25 mm

			KG	VERKAUF inkl. MwSt
CTC1	1000	950	62	€ 1.014
CTC2	800	750	41	€ 806
CTC3	700	600	32	€ 700



TUBE

BESCHREIBUNG	STANDARD
Obenrand	ø 100 mm
Material Dicke	2 mm
Stützfüße	18 mm
Ablauf Löcher	ø 25 mm

			KG	VERKAUF inkl. MwSt
ATC1	1000	950	62	€ 2.031
ATC2	800	750	41	€ 1.586
ATC3	700	600	32	€ 1.363



## EXTEND

Bei diesem einzigartigen Pflanzgefäß ist der untere Teil des Designs schmaler. Diese jugendliche Ausstrahlung macht das EXTEND zu einem außergewöhnlich originellen und daher beliebten Produkt.





## Cortenstahl

Das Pflanzgefäß EXTEND aus Cortenstahl verleiht Ihrem Garten ein kraftvolles und warmes Aussehen. Das liegt vor allem an der orange-braunen Farbe des Materials, die auf einer natürlichen Rostschicht beruht. Ein anderer Name für Cortenstahl ist wetterfester Stahl: Witterungsbedingungen haben nämlich einen positiven Einfluss auf dieses Pflanzgefäß.

Cortenstahl ist eine Metalllegierung, die aus Eisen besteht, dem Kupfer, Phosphor, Silizium, Nickel und Chrom zugesetzt sind. Wenn das Material der Außenluft freigesetzt wird, überzieht es sich im Laufe der Zeit mit einer schützenden Rostschicht. Diese natürliche Rostschicht bildet den Schutz vor weiterer Korrosion. Dadurch bietet das Pflanzgefäß eine lange Lebensdauer.

## Aluminium



Das EXTEND Aluminium-Pflanzgefäß verleiht dem Garten ein stilvolles und zeitloses Aussehen. Das Pflanzgefäß ist korrosionsbeständig und standardmäßig nicht wasserdicht. Darüber hinaus ist das Aluminium sehr leicht. Das Aluminium-Pflanzgefäß kann das ganze Jahr über im Freien stehen. An diesem Pflanzgefäß werden Sie somit jahrelang Freude haben.

Nach der Herstellung des Aluminium-Pflanzgefäßes wird dieses einer Reihe von Nachbehandlungen unterzogen. Das Material wird aufgeraut, damit die Pulverbeschichtung besser haftet. Diese Pulverbeschichtung ist in verschiedenen Farben erhältlich und wird mit einer stark haftenden Grundierung aufgetragen. Zum Schluss wird das Pflanzgefäß mit einer harten Deckschicht versehen. Dadurch ist das EXTEND Aluminium-Pflanzgefäß kratzfest.



### EXTEND



BESCHREIBUNG	STANDARD
Obenrand	50 x 23 mm
Material Dicke	3 mm
Stützfüße	18 mm
Ablauf Löcher	ø 25 mm

			KG	VERKAUF inkl. MwSt
CXT1	1200	600	85	€ 1.410
CXT2	1000	750	77	€ 1.273
CXT3	800	900	67	€ 1.004
CXT4	700	1100	67	€ 974



### EXTEND

BESCHREIBUNG	STANDARD
Obenrand	50 x 23 mm
Material Dicke	3 mm
Stützfüße	18 mm
Ablauf Löcher	ø 25 mm

			KG	VERKAUF inkl. MwSt
AXT1	1200	600	30	€ 3.803
AXT2	1000	750	27	€ 3.661
AXT3	800	900	23	€ 3.339
AXT4	700	1100	23	€ 3.321



## BOTAN

Die Füße des BOTAN verleihen diesem Pflanzgefäß ein schickes Aussehen. Die Tatsache, dass man unter ihn hindurchschauen kann, schafft eine luftige Atmosphäre im grünen Außenbereich.







## Cortenstahl

Das Pflanzgefäß BOTAN Cortenstahl verleiht Ihrem Garten ein kraftvolles und warmes Aussehen. Das liegt vor allem an der orange-braunen Farbe des Materials, die auf einer natürlichen Rostschicht beruht. Ein anderer Name für Cortenstahl ist wetterfester Stahl: Witterungsbedingungen haben nämlich einen positiven Einfluss auf dieses Pflanzgefäß.

Cortenstahl ist eine Metalllegierung, die aus Eisen besteht, dem Kupfer, Phosphor, Silizium, Nickel und Chrom zugesetzt sind. Wenn das Material der Außenluft freigesetzt wird, überzieht es sich im Laufe der Zeit mit einer schützenden Rostschicht. Diese natürliche Rostschicht bildet den Schutz vor weiterer Korrosion. Dadurch bietet das Pflanzgefäß eine lange Lebensdauer.

## Aluminium



Das BOTAN Aluminium-Pflanzgefäß verleiht dem Garten ein stilvolles Aussehen. Das Pflanzgefäß ist korrosionsbeständig und standardmäßig nicht wasserdicht. Darüber hinaus ist das Aluminium sehr leicht. Das Aluminium-Pflanzgefäß kann das ganze Jahr über im Freien stehen. An diesem Pflanzgefäß werden Sie somit jahrelang Freude haben.

Nach der Herstellung des Aluminium-Pflanzgefäßes wird dieses einer Reihe von Nachbehandlungen unterzogen. Das Material wird aufgeraut, damit die Pulverbeschichtung besser haftet. Diese Pulverbeschichtung ist in verschiedenen Farben erhältlich und wird mit einer stark haftenden Grundierung aufgetragen. Zum Schluss wird das Pflanzgefäß mit einer harten Deckschicht versehen. Dadurch ist das BOTAN Aluminium-Pflanzgefäß kratzfest.



### BOTAN



BESCHREIBUNG	STANDARD
Obenrand	56 x 25 mm
Material Dicke	3 mm
Füße	50 x 173-300
Ablauf Löcher	ø 25 mm

			KG	VERKAUF inkl. MwSt
CBN1	1000	600	72	€ 1.187
CBN2	800	750	70	€ 1.073
CBN3	600	1000	60	€ 978
CBN4	500	1200	61	€ 917



### BOTAN

BESCHREIBUNG	STANDARD
Obenrand	56 x 25 mm
Material Dicke	3 mm
Füße	50 x 173-300
Ablauf Löcher	ø 25 mm

			KG	VERKAUF inkl. MwSt
ABN1	1000	600	25	€ 1.626
ABN2	800	750	24	€ 1.524
ABN3	600	1000	21	€ 1.391
ABN4	500	1200	21	€ 1.336



## FACET

FACET zeichnet sich durch sein diamantartiges Aussehen aus. Dieses zwölfkockige Pflanzgefäß ist ein wahres Schmuckstück für jeden Garten!





## Cortenstahl

Das Pflanzgefäß FACET aus Cortenstahl verleiht Ihrem Garten ein kraftvolles und warmes Aussehen. Das liegt vor allem an der orange-braunen Farbe des Materials, die auf einer natürlichen Rostschicht beruht. Ein anderer Name für Cortenstahl ist wetterfester Stahl: Witterungsbedingungen haben nämlich einen positiven Einfluss auf dieses Pflanzgefäß.

Cortenstahl ist eine Metalllegierung, die aus Eisen besteht, dem Kupfer, Phosphor, Silizium, Nickel und Chrom zugesetzt sind. Wenn das Material der Außenluft freigesetzt wird, überzieht es sich im Laufe der Zeit mit einer schützenden Rostschicht. Diese natürliche Rostschicht bildet den Schutz vor weiterer Korrosion. Dadurch bietet das Pflanzgefäß eine lange Lebensdauer.

## Aluminium

Das Pflanzgefäß FACET Aluminium verleiht dem Garten ein besonderes Aussehen. Das Pflanzgefäß ist korrosionsbeständig und standardmäßig nicht wasserdicht. Darüber hinaus ist das Aluminium sehr leicht. Das Aluminium-Pflanzgefäß kann das ganze Jahr über im Freien stehen. An diesem Pflanzgefäß werden Sie somit jahrelang Freude haben.

Nach der Herstellung des Aluminium-Pflanzgefäßes wird dieses einer Reihe von Nachbehandlungen unterzogen. Das Material wird aufgeraut, damit die Pulverbeschichtung besser haftet. Diese Pulverbeschichtung ist in verschiedenen Farben erhältlich und wird mit einer stark haftenden Grundierung aufgetragen. Zum Schluss wird das Pflanzgefäß mit einer harten Deckschicht versehen. Dadurch ist das FACET Aluminium-Pflanzgefäß kratzfest.



### FACET

BESCHREIBUNG	STANDARD
Material Dicke	3 mm
Stützfüße	17 mm
Ablauf Löcher	ø 25 mm

			KG	VERKAUF inkl. MwSt
CFT1	1200	500	46	€ 614
CFT2	1000	600	40	€ 546
CFT3	800	800	42	€ 579
CFT4	650	1000	44	€ 603
CFT5	650	1200	46	€ 625



### FACET

BESCHREIBUNG	STANDARD
Material Dicke	3 mm
Stützfüße	17 mm
Ablauf Löcher	ø 25 mm

			KG	VERKAUF inkl. MwSt
AFT1	1200	500	16	€ 1.332
AFT2	1000	600	14	€ 1.196
AFT3	800	800	15	€ 1.254
AFT4	650	1000	15	€ 1.304
AFT5	650	1200	16	€ 1.343



## DOMUS

Das DOMUS-Pflanzgefäß zeichnet sich durch seinen schwebenden Rand an der Oberseite aus. Das verleiht einem Garten oder einer Terrasse ein frisches, luftiges Aussehen.





## Cortenstahl

Das Pflanzgefäß DOMUS aus Cortenstahl verleiht Ihrem Garten ein kraftvolles und warmes Aussehen. Das liegt vor allem an der orange-braunen Farbe des Materials, die auf einer natürlichen Rostschicht beruht. Ein anderer Name für Cortenstahl ist wetterfester Stahl: Witterungsbedingungen haben nämlich einen positiven Einfluss auf dieses Pflanzgefäß.

Cortenstahl ist eine Metalllegierung, die aus Eisen besteht, dem Kupfer, Phosphor, Silizium, Nickel und Chrom zugesetzt sind. Wenn das Material der Außenluft freigesetzt wird, überzieht es sich im Laufe der Zeit mit einer schützenden Rostschicht. Diese natürliche Rostschicht bildet den Schutz vor weiterer Korrosion. Dadurch bietet das Pflanzgefäß eine lange Lebensdauer.

## Aluminium




Das DOMUS Aluminium-Pflanzgefäß verleiht dem Garten ein stilvolles Aussehen. Das Pflanzgefäß ist korrosionsbeständig und standardmäßig nicht wasserdicht. Darüber hinaus ist das Aluminium sehr leicht. Das Aluminium-Pflanzgefäß kann das ganze Jahr über im Freien stehen. An diesem Pflanzgefäß werden Sie somit jahrelang Freude haben.

Nach der Herstellung des Aluminium-Pflanzgefäßes wird dieses einer Reihe von Nachbehandlungen unterzogen. Das Material wird aufgeraut, damit die Pulverbeschichtung besser haftet. Diese Pulverbeschichtung ist in verschiedenen Farben erhältlich und wird mit einer stark haftenden Grundierung aufgetragen. Zum Schluss wird das Pflanzgefäß mit einer harten Deckschicht versehen. Dadurch ist das DOMUS Aluminium-Pflanzgefäß kratzfest.



### DOMUS




BESCHREIBUNG	STANDARD
Obenrand	70 x 10 mm
Material Dicke	2 mm
Stützfüße	15 mm
Ablauf Löcher	ø 25 mm

				KG	VERKAUF inkl. MwSt
DOC1	980	980	800	92	€ 898
DOC2	830	830	700	71	€ 749
DOC3	680	680	600	48	€ 520
DOC4	530	530	600	35	€ 423



### DOMUS

BESCHREIBUNG	STANDARD
Obenrand	70 x 10 mm
Material Dicke	3 mm
Stützfüße	15 mm
Ablauf Löcher	ø 25 mm

				KG	VERKAUF inkl. MwSt
DOA1	980	980	800	44	€ 2.012
DOA2	830	830	700	34	€ 1.657
DOA3	680	680	600	22	€ 1.159
DOA4	530	530	600	17	€ 960



## TONIC

Sollen wir den TONIC als quadratisches Pflanzgefäß mit abgerundeten Ecken oder als rundes Pflanzgefäß mit geraden Seitenflächen beschreiben? Eines ist sicher: Das TONIC hat ein einzigartiges Design!





#### TONIC

BESCHREIBUNG	STANDARD
Obenrand	30 x 5 mm
Material Dicke	3 mm
Stützfüße	17 mm
Ablauf Löcher	ø 25 mm

				KG	VERKAUF inkl. MwSt
TOC1	1100	1100	800	112	€ 1.254
TOC2	1000	1000	800	92	€ 1.097
TOC3	900	900	720	74	€ 952



#### TONIC

BESCHREIBUNG	STANDARD
Obenrand	30 x 5 mm
Material Dicke	4 mm
Stützfüße	17 mm
Ablauf Löcher	ø 25 mm

				KG	VERKAUF inkl. MwSt
TOA1	1100	1100	800	51	€ 4.104
TOA2	1000	1000	800	42	€ 3.773
TOA3	900	900	720	34	€ 3.471

## Cortenstahl

Das TONIC Pflanzgefäß aus Cortenstahl verleiht dem Garten ein stilvolles und warmes Aussehen. Das liegt vor allem an der orange-braunen Farbe des Materials, die auf einer natürlichen Rostschicht beruht. Ein anderer Name für Cortenstahl ist wetterfester Stahl: Witterungsbedingungen haben nämlich einen positiven Einfluss auf dieses Pflanzgefäß.

Cortenstahl ist eine Metalllegierung, die aus Eisen besteht, dem Kupfer, Phosphor, Silizium, Nickel und Chrom zugesetzt sind. Wenn das Material der Außenluft freigesetzt wird, überzieht es sich im Laufe der Zeit mit einer schützenden Rostschicht. Diese natürliche Rostschicht bildet den Schutz vor weiterer Korrosion. Dadurch bietet das Pflanzgefäß eine lange Lebensdauer.

## Aluminium

Das TONIC Aluminium-Pflanzgefäß verleiht dem Garten ein stilvolles Aussehen. Das Pflanzgefäß ist korrosionsbeständig und standardmäßig nicht wasserdicht. Darüber hinaus ist das Aluminium sehr leicht. Das Aluminium-Pflanzgefäß kann das ganze Jahr über im Freien stehen. An diesem Pflanzgefäß werden Sie somit jahrelang Freude haben.

Nach der Herstellung des Aluminium-Pflanzgefäßes wird dieses einer Reihe von Nachbehandlungen unterzogen. Das Material wird aufgeraut, damit die Pulverbeschichtung besser haftet. Diese Pulverbeschichtung ist in verschiedenen Farben erhältlich und wird mit einer stark haftenden Grundierung aufgetragen. Zum Schluss wird das Pflanzgefäß mit einer harten Deckschicht versehen. Dadurch ist das TONIC Aluminium-Pflanzgefäß kratzfest.



## TOPIC

Die Kante, die sich am unteren Rand des TOPIC befindet, findet sich auch an der Oberseite wieder. Dank des kleinen Randes, auf dem dieses Pflanzgefäß steht, sieht das TOPIC so aus, als würde es schweben.







## Cortenstahl

Das TOPIC Pflanzgefäß aus Cortenstahl verleiht dem Garten ein stilvolles und warmes Aussehen. Das liegt vor allem an der orange-braunen Farbe des Materials, die auf einer natürlichen Rostschicht beruht. Ein anderer Name für Cortenstahl ist wetterfester Stahl: Witterungsbedingungen haben nämlich einen positiven Einfluss auf dieses Pflanzgefäß.

Cortenstahl ist eine Metalllegierung, die aus Eisen besteht, dem Kupfer, Phosphor, Silizium, Nickel und Chrom zugesetzt sind. Wenn das Material der Außenluft freigesetzt wird, überzieht es sich im Laufe der Zeit mit einer schützenden Rostschicht. Diese natürliche Rostschicht bildet den Schutz vor weiterer Korrosion. Dadurch bietet das Pflanzgefäß eine lange Lebensdauer.

## Aluminium

Das TOPIC Aluminium-Pflanzgefäß verleiht dem Garten ein stilvolles und zeitloses Aussehen. Das Pflanzgefäß ist korrosionsbeständig und standardmäßig nicht wasserdicht. Darüber hinaus ist das Aluminium sehr leicht. Das Aluminium-Pflanzgefäß kann das ganze Jahr über im Freien stehen. An diesem Pflanzgefäß werden Sie somit jahrelang Freude haben.

Nach der Herstellung des Aluminium-Pflanzgefäßes wird dieses einer Reihe von Nachbehandlungen unterzogen. Das Material wird aufgeraut, damit die Pulverbeschichtung besser haftet. Diese Pulverbeschichtung ist in verschiedenen Farben erhältlich und wird mit einer stark haftenden Grundierung aufgetragen. Zum Schluss wird das Pflanzgefäß mit einer harten Deckschicht versehen. Dadurch ist das TOPIC Aluminium-Pflanzgefäß kratzfest.



### TOPIC

BESCHREIBUNG	STANDARD
Obenrand	90 x 38 mm
Material Dicke	2 mm
Stützfüße	18 mm
Ablauf Löcher	ø 25 mm

			KG	VERKAUF inkl. MwSt
TPC1	1200	600	74	€ 1.183
TPC2	1000	800	66	€ 1.058
TPC3	800	600	42	€ 729



### TOPIC

BESCHREIBUNG	STANDARD
Obenrand	90 x 38 mm
Material Dicke	3 mm
Stützfüße	18 mm
Ablauf Löcher	ø 25 mm

			KG	VERKAUF inkl. MwSt
TPA1	1200	600	34	€ 2.009
TPA2	1000	800	32	€ 1.883
TPA3	800	600	21	€ 1.257



## BOCCA

Dieses Pflanzgefäß eignet sich gut für niedrige Gräser. Kombiniert man es beispielsweise mit einer Sitzzecke, entsteht ein gemütliches Ambiente im Garten. Sie können das Pflanzgefäß auch als Feuerschale verwenden, für noch mehr Wärme und Gemütlichkeit im Garten.





## Cortenstahl

Das Pflanzgefäß BOCCA aus Cortenstahl verleiht Ihrem Garten ein kraftvolles und warmes Aussehen. Das liegt vor allem an der orange-braunen Farbe des Materials, die auf einer natürlichen Rostschicht beruht. Ein anderer Name für Cortenstahl ist wetterfester Stahl: Witterungsbedingungen haben nämlich einen positiven Einfluss auf dieses Pflanzgefäß.

Cortenstahl ist eine Metalllegierung, die aus Eisen besteht, dem Kupfer, Phosphor, Silizium, Nickel und Chrom zugesetzt sind. Wenn das Material der Außenluft freigesetzt wird, überzieht es sich im Laufe der Zeit mit einer schützenden Rostschicht. Diese natürliche Rostschicht bildet den Schutz vor weiterer Korrosion. Dadurch bietet das Pflanzgefäß eine lange Lebensdauer.

## Beschichteter Stahl



Das BOCCA-Pflanzgefäß aus beschichtetem Stahl verleiht dem Garten ein modernes Aussehen. Das Pflanzgefäß ist korrosionsbeständig und standardmäßig nicht wasserdicht. Darüber hinaus ist das Material langlebig und robust. Wir bieten standardmäßig die RAL-Farbe 9016 an. Fast alle anderen Farben können gegen einen Aufpreis bestellt werden.

Nach der Herstellung des Pflanzgefäßes aus beschichtetem Stahl wird dieses einer Reihe von Nachbehandlungen unterzogen. Das Material wird aufgeraut, damit die Pulverbeschichtung besser haftet. Es wird eine stark haftende Grundierung aufgetragen. Zum Schluss wird das Pflanzgefäß mit einer harten Deckschicht der Qualicoat Klasse 2 versehen. Diese Schichten sorgen dafür, dass das Pflanzgefäß von sehr guter Qualität und kratzfest ist.



BOCCA



BESCHREIBUNG	STANDARD
Material Dicke	4 mm
Erhöhter Boden	Ja
Ablauf Löcher	ø 27 mm

			KG	VERKAUF inkl. MwSt
BOC1	1200	610	74	€ 595
BOC2	1000	510	51	€ 475
BOC3	800	410	33	€ 356



BOCCA

BESCHREIBUNG	STANDARD
Material Dicke	4 mm
Erhöhter Boden	Ja
Ablauf Löcher	ø 27 mm

			KG	VERKAUF inkl. MwSt
BOA1	1200	610	74	€ 1.190
BOA2	1000	510	51	€ 833
BOA3	800	410	33	€ 595



## BOXER

Die sechzehn Seiten machen das BOXER zu einem ganz besonderen Exemplar. Lichteinfall macht das BOXER durch die verschiedenen Schattierungen zu einem Hingucker. Dieses Pflanzgefäß passt ideal in fast jeden Garten.





## Cortenstahl

Das Pflanzgefäß BOXER aus Cortenstahl verleiht Ihrem Garten ein kraftvolles und warmes Aussehen. Das liegt vor allem an der orange-braunen Farbe des Materials, die auf einer natürlichen Rostschicht beruht. Ein anderer Name für Cortenstahl ist wetterfester Stahl: Witterungsbedingungen haben nämlich einen positiven Einfluss auf dieses Pflanzgefäß.

Cortenstahl ist eine Metalllegierung, die aus Eisen besteht, dem Kupfer, Phosphor, Silizium, Nickel und Chrom zugesetzt sind. Wenn das Material der Außenluft freigesetzt wird, überzieht es sich im Laufe der Zeit mit einer schützenden Rostschicht. Diese natürliche Rostschicht bildet den Schutz vor weiterer Korrosion. Dadurch bietet das Pflanzgefäß eine lange Lebensdauer.

## Aluminium



Das BOXER Aluminium-Pflanzgefäß verleiht dem Garten ein stilvolles und zeitloses Aussehen. Das Pflanzgefäß ist korrosionsbeständig und standardmäßig nicht wasserdicht. Darüber hinaus ist das Aluminium sehr leicht. Das Aluminium-Pflanzgefäß kann das ganze Jahr über im Freien stehen. An diesem Pflanzgefäß werden Sie somit jahrelang Freude haben.

Nach der Herstellung des Aluminium-Pflanzgefäßes wird dieses einer Reihe von Nachbehandlungen unterzogen. Das Material wird aufgeraut, damit die Pulverbeschichtung besser haftet. Diese Pulverbeschichtung ist in verschiedenen Farben erhältlich und wird mit einer stark haftenden Grundierung aufgetragen. Zum Schluss wird das Pflanzgefäß mit einer harten Deckschicht versehen. Dadurch ist das BOXER Aluminium-Pflanzgefäß kratzfest.



### BOXER



BESCHREIBUNG	STANDARD
Obenrand	50 x 25 mm
Material Dicke	2 mm
Stützfüße	18 mm
Ablauf Löcher	ø 27 mm

			KG	VERKAUF inkl. MwSt
BC1	1200	1000	82	€ 927
BC2	1000	800	56	€ 695
BC3	800	600	35	€ 510



### BOXER

BESCHREIBUNG	STANDARD
Obenrand	50 x 25 mm
Material Dicke	3 mm
Stützfüße	18 mm
Ablauf Löcher	ø 27 mm

			KG	VERKAUF inkl. MwSt
BA1	1200	1000	43	€ 2.622
BA2	1000	800	29	€ 1.902
BA3	800	600	19	€ 1.335



## YORK

Dieses vom VALENCIA inspirierte Pflanzgefäß hat ein authentisches Design mit modernen Materialien. Eine Seitenwand dieses Pflanzgefäßes ist abnehmbar. Dadurch eignet sich das YORK hervorragend für die (wechselnde) saisonale Bepflanzung. Es ist besonders im öffentlichen Raum beliebt.





## Cortenstahl

Das YORK Pflanzgefäß wurde speziell entwickelt, um das Aufstellen schwerer Anzuchttöpfe zu erleichtern. Mit einer vollständig abnehmbaren Seitenwand und einem glatten Boden lässt sich der Topf ohne großen Kraftaufwand an seinen Platz schieben.

Das YORK Pflanzgefäß aus Cortenstahl hat eine warme und kraftvolle Ausstrahlung. Das liegt vor allem an der orange-braunen Farbe des Materials, die auf einer natürlichen Rostschicht beruht. Ein anderer Name für Cortenstahl ist wetterfester Stahl: Witterungsbedingungen haben nämlich einen positiven Einfluss auf dieses Pflanzgefäß.

Cortenstahl ist eine Metalllegierung, die aus Eisen besteht, dem Kupfer, Phosphor, Silizium, Nickel und Chrom zugesetzt sind. Wenn das Material der Außenluft freigesetzt wird, überzieht es sich im Laufe der Zeit mit einer schützenden Rostschicht. Diese natürliche Rostschicht bildet den Schutz vor weiterer Korrosion. Dadurch bietet das Pflanzgefäß eine lange Lebensdauer.

## Aluminium

Das YORK Pflanzgefäß wurde speziell entwickelt, um das Aufstellen schwerer Anzuchttöpfe zu erleichtern. Mit einer vollständig abnehmbaren Seitenwand und einem glatten Boden lässt sich der Topf ohne großen Kraftaufwand an seinen Platz schieben.




Das YORK Aluminium-Pflanzgefäß verleiht dem Garten ein stilvolles Aussehen. Das Pflanzgefäß ist korrosionsbeständig und standardmäßig nicht wasserdicht. Darüber hinaus ist das Aluminium sehr leicht. Das Aluminium-Pflanzgefäß kann das ganze Jahr über im Freien stehen. An diesem Pflanzgefäß werden Sie somit jahrelang Freude haben.

Nach der Herstellung des Aluminium-Pflanzgefäßes wird dieses einer Reihe von Nachbehandlungen unterzogen. Das Material wird aufgeraut, damit die Pulverbeschichtung besser haftet. Diese Pulverbeschichtung ist in verschiedenen Farben erhältlich und wird mit einer stark haftenden Grundierung aufgetragen. Zum Schluss wird das Pflanzgefäß mit einer harten Deckschicht versehen. Dadurch ist das YORK Aluminium-Pflanzgefäß kratzfest.



### YORK




BESCHREIBUNG	STANDARD
Obenrand	80 mm
Material Dicke	2 mm
Füße	90 mm
Ablauf Löcher	ø 27 mm

				KG	VERKAUF inkl. MwSt
CY1	1000	1000	800	97	€ 910
CY2	800	800	800	77	€ 793



### YORK

BESCHREIBUNG	STANDARD
Obenrand	80 mm
Material Dicke	3 mm
Füße	90 mm
Ablauf Löcher	ø 27 mm

				KG	VERKAUF inkl. MwSt
AY1	1000	1000	800	50	€ 2.380
AY2	800	800	800	40	€ 1.989



**Wasserelemente**







## Teiche und teichwände

Der moderne Teich ist sowohl in quadratischer als auch in länglicher Form erhältlich. Das stille Wasser des Teichs schafft eine beruhigende Atmosphäre im Garten.

Wenn Sie die Teichwand zu Ihrem Teich hinzufügen, bringt dies noch mehr Lebendigkeit in den Garten. Diese Wand kann fest oder freistehend installiert werden. Außerdem können Sie eine Wasserschütte oder einen Dreirohrwasserfall wählen. Das ist wirklich das i-Tüpfelchen!

### OPTIONEN



SONDERANFERTIGUNG





## Teichwand Cortenstahl

Beruhigend und stimmungsvoll: Unsere Teichwand aus Cortenstahl ist die perfekte Ergänzung im Garten. Die Teichwand ist für die freistehende oder feste Installation an unserem Teich geeignet. So wird der Teich zu einem noch dynamischeren Teil des Gartens. Wir haben Teichwände mit einem Briefkastenwasserfall oder mit drei Rohren, aus denen das Wasser fließt. Also für jeden Teich und Garten die passende Wand!

Die Farbe des Cortenstahls ist orange-braun und entsteht durch eine natürliche Rostschicht. Ein anderer Name für Cortenstahl ist wetterfester Stahl: Witterungsbedingungen haben nämlich einen positiven Einfluss auf dieses Material.

Cortenstahl ist eine Metalllegierung, die aus Eisen besteht, dem Kupfer, Phosphor, Silizium, Nickel und Chrom zugesetzt sind. Wenn das Material der Außenluft freigesetzt wird, überzieht es sich im Laufe der Zeit mit einer schützenden Rostschicht. Diese natürliche Rostschicht bildet den Schutz vor weiterer Korrosion. Dadurch haben die Teichwände eine lange Lebensdauer.

## Teich Cortenstahl

Beruhigend und stimmungsvoll: Unser Teich aus Cortenstahl ist die perfekte Ergänzung in Ihrem Garten. Der Teich ist für Pflanzen und für Fische geeignet. So wird der Teich zu einem sehr dynamischen Teil des Gartens. Da wir die Innenseite unserer Cortenstahl-Teiche mit Polyurea beschichten, kann der Teich nicht durchrosten. Außerdem sind unsere Teiche mit einem festen Überlaufrohr ausgestattet und können optional mit Durchgangslöchern bestellt werden. Hier können Sie zwischen Durchgangslöchern an der kurzen oder langen Seite wählen.

Die Farbe des Cortenstahls ist orange-braun und entsteht durch eine natürliche Rostschicht. Ein anderer Name für Cortenstahl ist wetterfester Stahl: Witterungsbedingungen haben nämlich einen positiven Einfluss auf dieses Material.

Cortenstahl ist eine Metalllegierung, die aus Eisen besteht, dem Kupfer, Phosphor, Silizium, Nickel und Chrom zugesetzt sind. Wenn das Material der Außenluft freigesetzt wird, überzieht es sich im Laufe der Zeit mit einer schützenden Rostschicht. Diese natürliche Rostschicht bildet den Schutz vor weiterer Korrosion. Dadurch haben die Teiche eine lange Lebensdauer.



### TEICHWAND FEST

BESCHREIBUNG	STANDARD	
Material Dicke	2 mm	
Wasserfallauslauf	150 mm	
Inkl. Wasserfall	Ja	
Inkl. Pumpe	Ja	

				KG	VERKAUF inkl. MwSt
VCM1.1.600	3000	250	600	98	€ 1.843
VCM1.1.1500	3000	250	600	98	€ 2.586
VCM1.1.3	3000	250	600	98	€ 1.913
VCM1.2.600	2500	250	600	83	€ 1.681
VCM1.2.1500	2500	250	600	83	€ 2.425
VCM1.2.3	2500	250	600	83	€ 1.752
VCM1.3.600	2000	250	600	67	€ 1.503
VCM1.3.1500	2000	250	600	67	€ 2.246
VCM1.3.3	2000	250	600	67	€ 1.574
VCM1.4.600	1500	250	600	51	€ 1.284
VCM1.4.3	1500	250	600	51	€ 1.355
VCM1.5.600	1200	250	600	44	€ 1.185
VCM1.5.3	1200	250	600	44	€ 1.255
VCM1.6.600	1000	250	600	36	€ 1.119



### TEICHWAND FREISTEHEND

BESCHREIBUNG	STANDARD	
Material Dicke	2 mm	
Wasserfallauslauf	150 mm	
Inkl. Wasserfall	Ja	
Inkl. Pumpe	Ja	

				KG	VERKAUF inkl. MwSt
VCM2.1.600	3000	250	1200	168	€ 2.557
VCM2.1.1500	3000	250	1200	168	€ 3.300
VCM2.1.3	3000	250	1200	168	€ 2.628
VCM2.2.600	2500	250	1200	142	€ 2.292
VCM2.2.1500	2500	250	1200	142	€ 3.036
VCM2.2.3	2500	250	1200	142	€ 2.363
VCM2.3.600	2000	250	1200	116	€ 1.995
VCM2.3.1500	2000	250	1200	116	€ 2.738
VCM2.3.3	2000	250	1200	116	€ 2.065
VCM2.4.600	1500	250	1000	74	€ 1.486
VCM2.4.3	1500	250	1000	74	€ 1.558
VCM2.5.600	1200	250	1000	63	€ 1.360
VCM2.5.3	1200	250	1000	63	€ 1.430
VCM2.6.600	1000	250	1000	52	€ 1.268



**TEICH**

BESCHREIBUNG	STANDARD
Oberrand	90 x 40 mm
Material Dicke	3 mm
Stützfüße	-
Überlaufrohr	Ja



				KG	VERKAUF inkl. MwSt
VC1	6000	1000	600	451	€ 6.868
VC1.1	6000	1000	400	377	€ 5.793
VC2	5000	1000	600	380	€ 5.801
VC2.1	5000	1000	400	317	€ 4.933
VC3	4000	1000	600	311	€ 4.807
VC3.1	4000	1000	400	259	€ 4.033
VC4	3000	2000	600	358	€ 5.439
VC4.1	3000	2000	400	306	€ 4.694
VC5	3000	1500	600	298	€ 4.475
VC5.1	3000	1500	400	252	€ 3.804
VC6	3000	1000	600	243	€ 3.719
VC6.1	3000	1000	400	201	€ 3.110
VC7	3000	800	600	221	€ 3.416
VC7.1	3000	800	400	181	€ 2.832
VC8	2500	1200	600	228	€ 3.269
VC8.1	2500	1200	400	190	€ 2.747
VC9	2000	800	600	156	€ 2.312
VC9.1	2000	800	400	128	€ 1.978
VC10	1500	800	600	124	€ 1.885
VC10.1	1500	800	400	101	€ 1.622
VC11	1200	800	600	106	€ 1.744
VC11.1	1200	800	400	86	€ 1.506





## Teichwand Aluminium

Beruhigend und stimmungsvoll: Unsere Teichwand aus Cortenstahl ist die perfekte Ergänzung im Garten. Die Teichwand ist für die freistehende oder feste Installation an unserem Teich geeignet. So wird der Teich zu einem noch dynamischeren Teil des Gartens. Wir haben Teichwände mit einem Briefkastenwasserfall oder mit drei Rohren, aus denen das Wasser fließt. Also für jeden Teich und Garten die passende Wand!

Aluminium ist korrosionsbeständig: Der Teich ist frostbeständig und wird nicht durch verschiedene Wetterbedingungen beschädigt. So haben Sie jahrelang Freude daran. Darüber hinaus ist die Teichwand aus Aluminium in verschiedenen Farben erhältlich.

Nach der Herstellung des Aluminium-Teichwand wird diese einer Reihe von Nachbehandlungen unterzogen. Das Material wird aufgeraut, damit die Pulverbeschichtung besser haftet. Die Pulverbeschichtung ist in verschiedenen Farben erhältlich und wird mit einer stark haftenden Grundierung aufgetragen. Zum Schluss wird das Aluminium mit einer harten Deckschicht versehen. Dadurch sind unsere Teichwände kratzfest.

## Teich Aluminium

Beruhigend und stimmungsvoll: Unser Aluminiumteich ist die perfekte Ergänzung im Garten. Der Teich ist für Pflanzen und für Fische geeignet. So wird der Teich zu einem sehr dynamischen Teil des Gartens. Außerdem sind unsere Teiche mit einem festen Überlaufrohr ausgestattet und können optional mit Durchgangslöchern bestellt werden. Hier können Sie zwischen Durchgangslöchern an der kurzen oder langen Seite wählen.

Aluminium ist korrosionsbeständig: Der Teich ist frostbeständig und wird nicht durch verschiedene Wetterbedingungen beschädigt. So haben Sie jahrelang Freude daran. Außerdem ist der Aluminiumteich in mehreren Farben erhältlich.

Nach der Herstellung des Aluminiumteiches wird dieser einer Reihe von Nachbehandlungen unterzogen. Das Material wird aufgeraut, damit die Pulverbeschichtung besser haftet. Die Pulverbeschichtung ist in verschiedenen Farben erhältlich und wird mit einer stark haftenden Grundierung aufgetragen. Zum Schluss wird das Aluminium mit einer harten Deckschicht versehen. Dadurch wird sichergestellt, dass unsere Teiche kratzfest sind.



### TEICHWAND FEST

BESCHREIBUNG	STANDARD	
Material Dicke	3 mm	
Wasserfallauslauf	150 mm	
Inkl. Wasserfall	Ja	
Inkl. Pumpe	Ja	

				KG	VERKAUF inkl. MwSt
<b>VM1.1.600</b>	3000	250	600	57	€ 2.852
<b>VM1.1.1500</b>	3000	250	600	57	€ 3.596
<b>VM1.1.3</b>	3000	250	600	57	€ 2.923
<b>VM1.2.600</b>	2500	250	600	48	€ 2.582
<b>VM1.2.1500</b>	2500	250	600	48	€ 3.326
<b>VM1.2.3</b>	2500	250	600	48	€ 2.653
<b>VM1.3.600</b>	2000	250	600	39	€ 2.289
<b>VM1.3.1500</b>	2000	250	600	39	€ 3.032
<b>VM1.3.3</b>	2000	250	600	39	€ 2.360
<b>VM1.4.600</b>	1500	250	600	30	€ 1.973
<b>VM1.4.3</b>	1500	250	600	30	€ 2.044
<b>VM1.5.600</b>	1200	250	600	25	€ 1.823
<b>VM1.5.3</b>	1200	250	600	25	€ 1.894
<b>VM1.6.600</b>	1000	250	600	21	€ 1.684



### TEICHWAND FREISTEHEND

BESCHREIBUNG	STANDARD	
Material Dicke	3 mm	
Wasserfallauslauf	150 mm	
Inkl. Wasserfall	Ja	
Inkl. Pumpe	Ja	




				KG	VERKAUF inkl. MwSt
<b>VM2.1.600</b>	3000	250	1200	91	€ 4.028
<b>VM2.1.1500</b>	3000	250	1200	91	€ 4.772
<b>VM2.1.3</b>	3000	250	1200	91	€ 4.099
<b>VM2.2.600</b>	2500	250	1200	76	€ 3.515
<b>VM2.2.1500</b>	2500	250	1200	76	€ 4.258
<b>VM2.2.3</b>	2500	250	1200	76	€ 3.585
<b>VM2.3.600</b>	2000	250	1200	62	€ 3.070
<b>VM2.3.1500</b>	2000	250	1200	62	€ 3.813
<b>VM2.3.3</b>	2000	250	1200	62	€ 3.140
<b>VM2.4.600</b>	1500	250	1000	42	€ 2.389
<b>VM2.4.3</b>	1500	250	1000	42	€ 2.460
<b>VM2.5.600</b>	1200	250	1000	36	€ 2.184
<b>VM2.5.3</b>	1200	250	1000	36	€ 2.255
<b>VM2.6.600</b>	1000	250	1000	31	€ 1.971




**TEICH**

BESCHREIBUNG	STANDARD
Oberrand	90 x 40 mm
Material Dicke	4 mm
Stützfüße	-
Überlaufrohr	Ja



				KG	VERKAUF inkl. MwSt
VA1	6000	1000	600	201	€ 10.714
VA1.1	6000	1000	400	168	€ 8.987
VA2	5000	1000	600	172	€ 9.341
VA2.1	5000	1000	400	143	€ 7.799
VA3	4000	1000	600	140	€ 7.642
VA3.1	4000	1000	400	117	€ 6.386
VA4	3000	2000	600	162	€ 8.364
VA4.1	3000	2000	400	138	€ 7.084
VA5	3000	1500	600	136	€ 6.068
VA5.1	3000	1500	400	115	€ 5.067
VA6	3000	1000	600	109	€ 5.033
VA6.1	3000	1000	400	91	€ 4.145
VA7	3000	800	600	99	€ 4.603
VA7.1	3000	800	400	81	€ 3.753
VA8	2500	1200	600	104	€ 4.818
VA8.1	2500	1200	400	87	€ 3.981
VA9	2000	800	600	71	€ 3.452
VA9.1	2000	800	400	58	€ 2.882
VA10	1500	800	600	57	€ 2.886
VA10.1	1500	800	400	46	€ 2.426
VA11	1200	800	600	48	€ 2.522
VA11.1	1200	800	400	39	€ 2.135





## Wassertische

Die LED-Beleuchtung macht den Wassertisch zu einem echten Hingucker. Um noch mehr Atmosphäre im Garten zu schaffen, wurden Springbrunnen hinzugefügt. Die Beleuchtung und die Springbrunnen können separat eingeschaltet werden.

### OPTIONEN



SONDERANFERTIGUNG





## Cortenstahl

Unsere Wassertische sind eine einzigartige Dekoration in Ihrem Garten. Der Wassertisch aus Cortenstahl fügt sich perfekt in die grüne Umgebung ein. All unsere Wassertische werden standardmäßig mit einer Pumpe und Springbrunnen mit LED-Beleuchtung geliefert. Auch im Dunkeln eine schöne Augenweide!

Die Farbe des Cortenstahls ist orange-braun und verleiht der Wassertische ein warmes und kraftvolles Aussehen. Sie entsteht durch eine natürliche Rostschicht. Ein anderer Name für Cortenstahl ist wetterfester Stahl: Witterungsbedingungen haben nämlich einen positiven Einfluss auf dieses Material.

Cortenstahl ist eine Metallegierung, die aus Eisen besteht, dem Kupfer, Phosphor, Silizium, Nickel und Chrom zugesetzt sind. Wenn das Material der Außenluft freigesetzt wird, überzieht es sich im Laufe der Zeit mit einer schützenden Rostschicht. Diese natürliche Rostschicht bildet den Schutz vor weiterer Korrosion. Daher haben die Wassertische eine lange Lebensdauer.



### WSSERTISCH

BESCHREIBUNG	STANDARD
Obenrand	90x32 of 70x32 mm
Material Dicke	3 mm
Stützfüße	15 mm
Überlaufrohr	Ja

				KG	VERKAUF inkl. MwSt
CB1	6000	1000	400	453	€ 5.356
CB2	5000	1000	400	384	€ 4.583
CB3	4000	1000	400	311	€ 3.809
CB4	3000	1000	400	240	€ 2.737
CB4.1	3000	800	400	202	€ 2.559
CB4.2	3000	600	400	165	€ 2.380
CB5.1	2000	800	400	138	€ 1.785
CB5.2	2000	600	400	114	€ 1.666
CB6.1	1500	800	400	105	€ 1.547
CB6.2	1500	600	400	86	€ 1.428
CB7.1	1200	800	400	85	€ 1.428
CB7.2	1200	600	400	70	€ 1.309



### WSSERTISCH MIT SCHALEN




BESCHREIBUNG	STANDARD
Obenrand	90 mm
Material Dicke	3 mm
Stützfüße	15 mm
Überlaufrohr	Ja

				KG	VERKAUF inkl. MwSt
CBS2	5000	1000	400	423	€ 5.303
CBS3	4000	1000	400	343	€ 4.324



#### WASSERTISCH



BESCHREIBUNG	STANDARD
Obenrand	90 x 40 mm
Material Dicke	3 mm
Stützfüße	15 mm
Überlaufrohr	Ja

				KG	VERKAUF inkl. MwSt
CB11	1200	1200	400	118	€ 1.190
CB12	1000	1000	400	90	€ 1.071
CB13	800	800	400	65	€ 892
CB14	600	600	400	44	€ 714



#### WASSERTISCH

BESCHREIBUNG	STANDARD
Obenrand	90 x 32 mm
Material Dicke	3 mm
Stützfüße	15 mm
Überlaufrohr	Ja

			KG	VERKAUF inkl. MwSt
CBR1	1450	750	162	€ 1.785
CBR2	1200	750	123	€ 1.487
CBR3	1000	750	96	€ 1.249
CBR4	1450	400	124	€ 1.547
CBR5	1200	400	92	€ 1.249
CBR6	1000	400	70	€ 1.071
CBR7	800	400	50	€ 892







## Aluminium

Unsere Wassertische sind eine einzigartige Dekoration in Ihrem Garten. Der Wassertisch aus Cortenstahl fügt sich perfekt in die grüne Umgebung ein. All unsere Wassertische werden standardmäßig mit einer Pumpe und Springbrunnen mit LED-Beleuchtung geliefert. Auch im Dunkeln eine schöne Augenweide!

Aluminium ist korrosionsbeständig: Der Wassertisch ist frostbeständig und wird durch die verschiedenen Witterungsbedingungen nicht beschädigt. So haben Sie jahrelang Freude daran. Darüber hinaus sind die Aluminium-Wassertische in verschiedenen Farben erhältlich.

Nach der Herstellung des Aluminium-Wassertisches wird dieser einer Reihe von Nachbehandlungen unterzogen. Das Material wird aufgeraut, damit die Pulverbeschichtung besser haftet. Die Pulverbeschichtung ist in verschiedenen Farben erhältlich und wird mit einer stark haftenden Grundierung aufgetragen. Zum Schluss wird das Aluminium mit einer harten Deckschicht versehen. Dadurch wird sichergestellt, dass unsere Wassertische kratzfest sind.



### WSSERTISCH

BESCHREIBUNG	STANDARD
Obenrand	90x32 of 70x32 mm
Material Dicke	3 mm
Stützfüße	15 mm
Überlaufrohr	Ja






				KG	VERKAUF inkl. MwSt
AB1	6000	1000	400	189	€ 10.475
AB2	5000	1000	400	154	€ 9.047
AB3	4000	1000	400	126	€ 7.618
AB4	3000	1000	400	97	€ 5.237
AB4.1	3000	800	400	80	€ 4.702
AB4.2	3000	600	400	67	€ 4.166
AB5.1	2000	800	400	49	€ 2.975
AB5.2	2000	600	400	39	€ 2.618
AB6.1	1500	800	400	37	€ 2.380
AB6.2	1500	600	400	30	€ 2.023
AB7.1	1200	800	400	30	€ 2.023
AB7.2	1200	600	400	24	€ 1.785



### WSSERTISCH



BESCHREIBUNG	STANDARD
Obenrand	70x32 of 90x40 mm
Material Dicke	3 mm
Stützfüße	15 mm
Überlaufrohr	Ja

				KG	VERKAUF inkl. MwSt
AB11	1200	1200	400	42	€ 1.904
AB12	1000	1000	400	32	€ 1.547
AB13	800	800	400	23	€ 1.190
AB14	600	600	400	16	€ 952



#### WSSERTISCH

BESCHREIBUNG	STANDARD
Obenrand	90 mm
Material Dicke	3 mm
Stützfüße	15 mm
Überlaufrohr	Ja

			KG	VERKAUF inkl. MwSt
<b>ABR1</b>	1450	750	61	<b>€ 3.571</b>
<b>ABR2</b>	1200	750	46	<b>€ 2.737</b>
<b>ABR3</b>	1000	750	36	<b>€ 2.261</b>
<b>ABR4</b>	1450	400	48	<b>€ 2.856</b>
<b>ABR5</b>	1200	400	35	<b>€ 2.142</b>
<b>ABR6</b>	1000	400	26	<b>€ 1.785</b>
<b>ABR7</b>	800	400	19	<b>€ 1.428</b>





## Wasserschalen

Die Wasserschale ist eine schöne Ergänzung für fast jeden Außenbereich. Verwenden Sie diese Wasserschale, um eine angenehme, beruhigende Umgebung zu schaffen.





## Blankem Stahl

Die Wasserschale aus blankem Stahl passt mit ihrem modernen Design in jeden Garten. Mit dieser Wasserdekoration wird der Garten zu einem Ort, an dem man sich so richtig entspannen kann. Unsere Wassernäpfe sind multifunktional, da sie mit einem Loch versehen sind, das mit einem Gummistopfen verschlossen wird. So können Sie die Wasserschale auch als Pflanzschale verwenden. Ohne Gummistopfen kann die Wasserschale auch als Feuerschale verwendet werden.

## Beschichteter Stahl

Die Wasserschale aus anthrazitbeschichtetem Stahl passt dank ihres modernen Designs in jeden Garten. Mit dieser Wasserdekoration wird der Garten zu einem Ort, an dem man sich so richtig entspannen kann. Unsere Wassernäpfe sind multifunktional, da sie mit einem Loch versehen sind, das mit einem Gummistopfen verschlossen wird. So können Sie die Wasserschale auch als Pflanzschale verwenden.



Unsere anthrazitfarbene Wasserschale ist korrosionsbeständig. Darüber hinaus ist beschichteter Stahl langlebig und robust. Nach der Herstellung der Wasserschale aus beschichtetem Stahl wird dieses einer Reihe von Nachbehandlungen unterzogen. Das Material wird aufgeraut, damit die Pulverbeschichtung besser haftet. Es wird eine stark haftende Grundierung aufgetragen. Zum Schluss wird die Wasserschale mit einer harten Deckschicht der Qualicoat Klasse 2 versehen. Diese Schichten sorgen dafür, dass die Wasserschale von sehr guter Qualität und kratzfest ist.



### WASSERSCHALE

BESCHREIBUNG	STANDARD
Material Dicke	3 mm

\* Material 4 mm  
\*\* Material 5mm



			KG	VERKAUF inkl. MwSt
WNS1	600	140	8	€ 83
WNS2	800	210	15	€ 142
WNS3	1000	210	22	€ 202
WNS4	1200	210	30	€ 356
WNS5 *	1500	330	67	€ 595
WNS6 **	2000	310	142	€ 1.309



### WASSERSCHALE

BESCHREIBUNG	STANDARD
Material Dicke	3 mm

\* Material 4 mm

			KG	VERKAUF inkl. MwSt
WNG1	600	140	8	€ 178
WNG2	800	210	15	€ 356
WNG3	1000	210	22	€ 535
WNG4	1200	210	30	€ 714
WNG5 *	1500	330	67	€ 1.190



## Wasserblöcke

Auf diesem einzigartigen Objekt können Sie fließendes Wasser von vier Seiten genießen. Der Wasserblock kann daher frei im Garten platziert werden. Das Wasser fließt schön über den Rand in das Auffangbecken, sodass es einem Wasserfall ähnelt.





## Cortenstahl

Unser Wasserblock aus Cortenstahl ist ein einzigartiges Ornament für Gärten. Die Edelstahldüse mit LED-Beleuchtung in der oberen Platte lässt das Wasser aufsprudeln. Das Wasser fließt dann gleichmäßig an den Seiten des Blocks hinunter in das unterirdische Auffangbecken, aus dem es dann wieder hochgepumpt wird. Die LED-Beleuchtung sorgt bei Dunkelheit für zusätzliche Atmosphäre.

Die Farbe des Cortenstahls ist orange-braun und verleiht dem Wasserblock ein warmes und kraftvolles Aussehen. Sie entsteht durch eine natürliche Rostschicht. Ein anderer Name für Cortenstahl ist wetterfester Stahl: Witterungsbedingungen haben nämlich einen positiven Einfluss auf dieses Material.

Cortenstahl ist eine Metalllegierung, die aus Eisen besteht, dem Kupfer, Phosphor, Silizium, Nickel und Chrom zugesetzt sind. Wenn das Material der Außenluft freigesetzt wird, überzieht es sich im Laufe der Zeit mit einer schützenden Rostschicht. Diese natürliche Rostschicht bildet den Schutz vor weiterer Korrosion. Das sorgt für eine lange Lebensdauer der Wasserblöcke.

## Aluminium

Unser Aluminium-Wasserblock ist ein einzigartiges Ornament für Ihren Garten. Die Edelstahldüse mit LED-Beleuchtung in der oberen Platte lässt das Wasser aufsprudeln. Das Wasser fließt dann gleichmäßig an den Seiten des Blocks hinunter in das unterirdische Auffangbecken, aus dem es dann wieder hochgepumpt wird. Die LED-Beleuchtung sorgt bei Dunkelheit für zusätzliche Atmosphäre.




Aluminium ist korrosionsbeständig: Der Wasserblock ist frostbeständig und wird nicht durch verschiedene Witterungsbedingungen beschädigt. So haben Sie jahrelang Freude daran. Darüber hinaus sind die Aluminium-Wasserblöcke in verschiedenen Farben erhältlich.

Nach der Herstellung des Aluminium-Wasserblocks wird dieser einer Reihe von Nachbehandlungen unterzogen. Das Material wird aufgeraut, damit die Pulverbeschichtung besser haftet. Die Pulverbeschichtung ist in verschiedenen Farben erhältlich und wird mit einer stark haftenden Grundierung aufgetragen. Zum Schluss wird das Aluminium mit einer harten Deckschicht versehen. Das gewährleistet, dass unsere Wasserblöcke kratzfest sind.



### WASSERBLOCK




BESCHREIBUNG	STANDARD
Material Dicke	3 mm
Inkl. Brunnen	Ja
Inkl. Pumpe	Ja

				KG	VERKAUF inkl. MwSt
CWB1	700	700	700	173	€ 2.008
CWB4	3000	700	700	464	€ 5.339




### WASSERBLOCK

BESCHREIBUNG	STANDARD
Material Dicke	4 mm
Inkl. Brunnen	Ja
Inkl. Pumpe	Ja

				KG	VERKAUF inkl. MwSt
AWB1	700	700	700	79	€ 3.254
AWB4	3000	700	700	209	€ 8.330



**Gardenmöbel**






## SOLID tisch

Die geschlossenen Endseiten machen diesen Tisch exklusiv. Der SOLID hat eine eingebaute Verstärkung, sodass keine Mittelstütze erforderlich ist. Dieser Tisch eignet sich auch für Innenräume wie Bibliotheken und Konferenzräume.

## SOLID bank

Die SOLID Bank vervollständigt unsere SOLID-Serie. Wie der Tisch hat auch die Bank ein starkes und einfaches Design, wobei die Bank ebenfalls zwei geschlossene Seiten hat. In Kombination mit unseren Kissen wird Ihr Sitzkomfort noch besser!







## Aluminium




Der Tisch SOLID hat ein schlankes und kraftvolles Aussehen. Das ist zum Teil auf die geschlossenen Seiten des Tisches zurückzuführen. Das schlichte Design lässt sich gut mit anderen Gartenmöbeln kombinieren, zum Beispiel mit der Bank SOLID. Unsere Aluminiummöbel sind leicht, stark, strapazierfähig und korrosionsbeständig.

Nach der Herstellung der Möbel werden sie mit einer stark haftenden Grundierung pulverbeschichtet. Anschließend wird das Produkt mit einer kratzfesten Farbbeschichtung versehen. Diese Farbbeschichtung ist in einer Reihe von Standard-RAL-Farben erhältlich.



### SOLID




BESCHREIBUNG	STANDARD
Material Dicke	4 mm
Höhe bis Blattunterkante	650 mm
Verstellbare FüÙe	Ja

				KG	VERKAUF inkl. MwSt
<b>TBB400</b>	4000	1000	750	119	€ 5.356
<b>TBB300</b>	3000	1000	750	99	€ 3.928
<b>TBB260</b>	2600	1000	750	92	€ 3.571






### SOLID

BESCHREIBUNG	STANDARD
Material Dicke	4 mm
Verstellbare FüÙe	Ja

				KG	VERKAUF inkl. MwSt
<b>TBC45</b>	450	400	440	11	€ 475
<b>TBC105</b>	1050	400	440	14	€ 595

### KISSEN

				KG	VERKAUF inkl. MwSt
<b>KTCB45</b>	450	400	50	3	€ 168
<b>KTCB105</b>	1050	400	50	5	€ 261



## BORRA tisch

Dieser kubistische Tisch ist nur mit einer Tischplatte aus Aluminium erhältlich. Beim BORRA kann man, anders als beim SOLID, einen Stuhl am Kopfende des Tisches stellen. Dieser Tisch macht sich auch in öffentlichen Innenräumen sehr gut.





## Aluminium mit Eichenholzbeinen

Ein robustes, reines und minimalistisches Design, bei dem die Tischplatte fließend in die Tischbeine übergeht. Diese Beine sind aus Hartholz gefertigt. Unsere Aluminiummöbel sind leicht, stark, strapazierfähig und korrosionsbeständig.

Nach der Herstellung der Möbel werden sie mit einer stark haftenden Grundierung pulverbeschichtet. Anschließend wird das Produkt mit einer kratzfesten Farbbeschichtung versehen. Diese Farbbeschichtung ist in einer Reihe von Standard-RAL-Farben erhältlich.

## Aluminium

Unser Tisch BORRA hat ein robustes, reines und minimalistisches Design, bei dem die Tischplatte fließend in die Tischbeine übergeht. Das minimalistische Design macht es einfach, den Tisch mit unseren anderen Gartenmöbeln zu kombinieren. Unsere Aluminiummöbel sind leicht, stark, strapazierfähig und korrosionsbeständig.

Nach der Herstellung der Möbel werden sie mit einer stark haftenden Grundierung pulverbeschichtet. Anschließend wird das Produkt mit einer kratzfesten Farbbeschichtung versehen. Diese Farbbeschichtung ist in einer Reihe von Standard-RAL-Farben erhältlich.



**BORRA**

BESCHREIBUNG	STANDARD
Material Dicke	4 mm
Höhe bis Blattunterkante	650 mm
Verstellbare Füße	Ja

				KG	VERKAUF inkl. MwSt
<b>TBW400</b>	4000	1000	750	102	€ 4.761
<b>TBW300</b>	3000	1000	750	83	€ 3.571
<b>TBW260</b>	2600	1000	750	76	€ 3.095



**BORRA**

BESCHREIBUNG	STANDARD
Material Dicke	4 mm
Höhe bis Blattunterkante	650 mm
Verstellbare Füße	Ja

				KG	VERKAUF inkl. MwSt
<b>TBA400</b>	4000	1000	750	86	€ 4.761
<b>TBA300</b>	3000	1000	750	68	€ 3.571
<b>TBA260</b>	2600	1000	750	61	€ 3.095



## COLLA

Dank des abgewinkelten Holzgestells hat COLLA ein sehr natürliches Aussehen. Im Vergleich zum SOLID und zum BORRA hat dieser stilvolle Tisch eine dünnere Platte. Das macht ihn schick.





## Aluminium

Bei der Gestaltung unseres COLLA-Tisches haben wir uns für eine stilvolle Kombination aus einem Hartholzgestell und einer dicken Aluminiumplatte entschieden. Das Ergebnis? Ein zeitloser und einzigartiger Tisch. Der Aluminiumtisch ist korrosionsbeständig.

Nach der Herstellung der Möbel werden sie mit einer stark haftenden Grundierung pulverbeschichtet. Anschließend wird das Produkt mit einer kratzfesten Farbbeschichtung versehen. Diese Farbbeschichtung ist in einer Reihe von Standard-RAL-Farben erhältlich.



### COLLA

BESCHREIBUNG	STANDARD
Material Dicke	4 mm
Höhe bis Blattunterkante	680 mm
Verstellbare FüÙe	Ja

				KG	VERKAUF inkl. MwSt
TC400	4000	1000	750	144	€ 5.356
TC300	3000	1000	750	117	€ 3.928
TC260	2600	1000	750	107	€ 3.571



## ROLLO


Dieser Tisch schafft eine gemütliche und gesellige Atmosphäre in jedem Außenbereich. Der ROLLO hat einen soliden Stahlrahmen und eine Fiberglasplatte. Dank des durchdachten Gestells können Sie die Stühle überall aufstellen.







#### ROLLO

BESCHREIBUNG	STANDARD
Material Dicke	3-5 mm
Höhe bis Blattunterkante	710 mm
Verstellbare FüÙe	Ja

				KG	VERKAUF inkl. MwSt
ROLXL	2600	1200	760	65	€ 3.272

#### ROLLO

BESCHREIBUNG	STANDARD
Material Dicke	3-5 mm
Höhe bis Blattunterkante	710 mm
Verstellbare FüÙe	Ja

			KG	VERKAUF inkl. MwSt
ROL1600	1600	760	75	€ 2.380
ROL1400	1400	760	110	€ 2.023

## Fiberglas mit Stahlrahme

Ein runder Tisch darf in unserer Kollektion auf keinen Fall fehlen! Mit seinen minimalistischen Formen passt der ROLLO Tisch perfekt in jeden Garten. Diese Tischplatte ist aus hochwertigem, verstärktem Fiberglas gefertigt. Diese Verstärkung reicht bis in die Ecken des Tisches und verhindert, dass die Ecken brechen.

Darüber hinaus sind alle Fiberglasmöbel mit verstellbaren FüÙen ausgestattet, sodass sie auch auf unebenem Boden im Freien immer gerade stehen. Das Fiberglas ist durch und durch gefärbt, sodass die Möbel ihre Farbe gut behalten. Der ROLLO Tisch wird standardmäÙig in der RAL-Farbe 9016 geliefert.



## O2S

Der O2S ist einer unserer ursprünglichen Trendsetter. Diese stilvollen Loungemöbel aus Fiberglas sind in verschiedenen Farben erhältlich. Sehr bequem neben dem Pool oder in einer sonnigen Ecke.







## Fiberglas

Der O2S Stuhl hat durch sein luxuriöses, zeitloses und anspruchsvolles Aussehen einen hohen Wiedererkennungswert. Dieser Stuhl bringt Ruhe in Ihren Sitzbereich. Die gesamte O2S-Kollektion passt dazu und in Kombination entsteht ein harmonisches Ganzes. Der Stuhl ist aus hochwertigem, verstärktem Fiberglas gefertigt. Diese Verstärkung reicht bis in die Ecken des Stuhls und verhindert, dass die Ecken brechen. Die Armlehnen sind standardmäßig aus Teak-Hartholz gefertigt.

Darüber hinaus sind alle Fiberglasmöbel mit verstellbaren Füßen ausgestattet, sodass sie auch auf unebenem Boden im Freien immer gerade stehen. Das Fiberglas ist durch und durch gefärbt, sodass die Möbel ihre Farbe gut behalten. Der O2S Stuhl wird standardmäßig in der RAL-Farbe 9016 geliefert.



O2S

BESCHREIBUNG	STANDARD
Material Dicke	min. 3 mm
Verstellbare Füße	Ja

				KG	VERKAUF inkl. MwSt
TO400	4000	1050	780	80	€ 5.356
TO300	3000	1050	780	65	€ 3.928
TO230	2300	1050	780	60	€ 3.571



O2S

BESCHREIBUNG	STANDARD
Material Dicke	3 mm
Verstellbare Füße	Ja

				KG	VERKAUF inkl. MwSt
TOB45	400	360	470	6	€ 468
TOB120	1160	385	470	10	€ 798
TOB160	1600	385	470	12	€ 892
TOB200	2000	385	470	15	€ 1.020

### KISSEN

				KG	VERKAUF inkl. MwSt
KTOB45	450	400	50	3	€ 168
KTOB120	1200	400	50	4	€ 301
KTOB160	1600	400	50	6	€ 394
KTOB200	2000	400	50	7	€ 489



O2S

BESCHREIBUNG	STANDARD
Material Dicke	3 mm
Verstellbare FüÙe	Ja

				KG	VERKAUF inkl. MwSt
S001	700	830	745	12	€ 1.309

KISSEN

				KG	VERKAUF inkl. MwSt
KS001	500	700	50	2	€ 391



O2S

BESCHREIBUNG	STANDARD
Material Dicke	3 mm
Verstellbare FüÙe	Ja

				KG	VERKAUF inkl. MwSt
H011	855	600	360	10	€ 732

KISSEN

				KG	VERKAUF inkl. MwSt
KH011	800	550	50	3	€ 248



O2S

BESCHREIBUNG	STANDARD
Material Dicke	3 mm
Verstellbare FüÙe	Ja

				KG	VERKAUF inkl. MwSt
B004	1650	840	755	30	€ 2.380

KISSEN

				KG	VERKAUF inkl. MwSt
KB004	1600	700	50	4	€ 835



O2S

BESCHREIBUNG	STANDARD
Material Dicke	3 mm
Verstellbare FüÙe	Ja

				KG	VERKAUF inkl. MwSt
P008	440	440	280	6	€ 543



O2S

BESCHREIBUNG	STANDARD
Material Dicke	min. 3 mm
Verstellbare FüÙe	Ja

				KG	VERKAUF inkl. MwSt
HTO210	2100	910	1090	60	€ 3.571



O2S

BESCHREIBUNG	STANDARD
Material Dicke	3 mm
Verstellbare FüÙe	Ja

				KG	VERKAUF inkl. MwSt
LT165	1600	700	270	20	€ 1.355
LT70	700	700	270	9	€ 741



O2S

BESCHREIBUNG	STANDARD
Material Dicke	min. 3 mm
Verstellbare FüÙe	Ja

				KG	VERKAUF inkl. MwSt
SL020	2090	900	345	25	€ 1.926

KISSEN

				KG	VERKAUF inkl. MwSt
KSL020	1900	700	80	10	€ 1.403



O2S

BESCHREIBUNG	STANDARD
Material Dicke	3 mm
Verstellbare FüÙe	Ja

				KG	VERKAUF inkl. MwSt
SL020	2090	900	345	25	€ 1.926

KISSEN

				KG	VERKAUF inkl. MwSt
KSL030	1900	700	80	10	€ 1.716



## SPHERE lounge

Der SPHERE ist wie geschaffen zum Entspannen. Lehnen Sie sich zurück und entspannen Sie sich in diesem geräumigen, fast unwirklichen Sessel!

## Fiberglas

Unser kultige SPHERE Lounger ist eine wunderbare Ergänzung für jeden Garten. Dieser Sessel besteht aus hochwertigem Fiberglas und ist daher witterungsbeständig. Die passenden Kissen und der maßgeschneiderte Regenschutz müssen separat erworben werden.

Der Lounger ist aus hochwertigem, verstärktem Fiberglas gefertigt. Diese Verstärkung wird in den Ecken des Loungers fortgesetzt, sodass die Ecken nicht brechen Standardausführung in RAL-Farbe 9016.



### SPHERE

BESCHREIBUNG	STANDARD
Material Dicke	3 mm
Stoff Kissen	Sunbrella

			KG	VERKAUF inkl. MwSt
Sphere	1400	700	50	€ 3.214



## Gardenbox

In der GARDENBOX können Gartenkissen sicher aufbewahrt werden. Mit den Modellen BORRA oder SOLID zum Beispiel lässt sich diese stilvolle Gardenbox hervorragend kombinieren. Diese ist nur in Aluminium, aber in vielen RAL-Farben erhältlich.

## Aluminium

Unsere GARDENBOX ist die perfekte, stilvolle Aufbewahrungsbox für alle Gartenartikel. Die Box ist schön gestaltet und ist in fast jeder RAL-Farbe erhältlich. Dadurch lässt sich die Box immer gut mit anderen Gartenmöbeln kombinieren.

Die GARDENBOX ist aus stabilem und pflegeleichtem Aluminium gefertigt. Nach der Herstellung der Box wird sie mit einer stark haftenden Grundierung pulverbeschichtet. Anschließend wird das Produkt mit einer kratzfesten Farbbeschichtung versehen. Das Öffnen und Schließen ist dank der stabilen Deckelkonstruktion mit einer speziell dafür eingestellten Gasfeder einfach. Mit dem integrierten Schloss können Sie Ihr Hab und Gut immer sicher aufbewahren.

### GARDENBOX

BESCHREIBUNG	STANDARD
Material Dicke	3 mm
Abschließbar	Ja

				KG	VERKAUF inkl. MwSt
STB200	2000	950	750	80	€ 3.928
STB160	1580	580	450	38	€ 2.261
STB120	1180	580	450	30	€ 1.904



## SERA

Ein kühles, schlichtes und minimalistisches Design. Die Schlichtheit des SERA-Stuhls macht ihn zur perfekten Ergänzung für alle Tische unserer Kollektion. Mit diesem Stuhl machen Sie Ihr Möbelset vollständig!

## Kunststoff

Der SERA-Stuhl ist aus hochwertigem Glasfaser-Polypropylen (Kunststoff) gefertigt und in verschiedenen Farben erhältlich. Dank seiner Einfachheit ist der SERA-Stuhl leicht zu kombinieren und gut stapelbar.

Der Stuhl ist aus Kunststoff gefertigt und somit wetterfest. Denn Kunststoff ist feuchtigkeitsbeständig und verrottet oder schimmelt nicht, wenn er beispielsweise Regen ausgesetzt ist. Außerdem verzieht sich das Material nicht in der Sonne und ist UV-beständig. Daher verblasst der Stuhl kaum. So haben Sie jahrelang Freude daran.



SERA




BESCHREIBUNG	STANDARD
Stapelbar	Ja

				KG	VERKAUF inkl. MwSt
TOSS016	490	535	795	4	€ 83



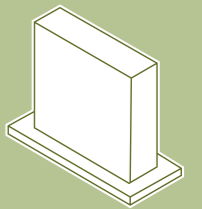
SERA

BESCHREIBUNG	STANDARD
Stapelbar	Ja

				KG	VERKAUF inkl. MwSt
TOHSS075	470	510	1000	5	€ 106



Wände






## Wände

Dank des hohlen Designs können Zubehörteile wie z. B. Beleuchtung leicht an der Wand angebracht werden. Das Produkt macht sich beispielsweise auch als Trennwand zwischen dem bepflanzten Bereich und der Terrasse gut.

### OPTIONEN







## Cortenstahl

Die kräftige und in einem warmen Farbton gestaltete Wand aus Cortenstahl ist eine perfekte Ergänzung für jeden Garten. Die Wand schafft nämlich ein wenig mehr Struktur. Die Wand kann auch zur Schaffung einer windgeschützten Ecke oder für mehr Privatsphäre genutzt werden. Das hohle Design ermöglicht die einfache Montage von Zubehör. Achten Sie darauf, die Wand im Boden zu verankern.

Die Farbe des Materials ist orange-braun und verleiht der Wand ein warmes und kraftvolles Aussehen. Diese Farbe entsteht durch eine natürliche Rostschicht. Ein anderer Name für Cortenstahl ist wetterfester Stahl: Witterungsbedingungen haben nämlich einen positiven Einfluss auf diese Wand.

Cortenstahl ist eine Metalllegierung, die aus Eisen besteht, dem Kupfer, Phosphor, Silizium, Nickel und Chrom zugesetzt sind. Wenn das Material der Außenluft ausgesetzt wird, überzieht es sich im Laufe der Zeit mit einer schützenden Rostschicht. Diese natürliche Rostschicht bildet den Schutz vor weiterer Korrosion. Dadurch hat die Wand eine lange Lebensdauer.

## Aluminium

Diese Wand aus Aluminium mit zeitloser Ausstrahlung ist eine perfekte Ergänzung im Garten. Die Wand schafft nämlich ein wenig mehr Struktur. Die Wand kann auch zur Schaffung einer windgeschützten Ecke oder für mehr Privatsphäre genutzt werden. Das hohle Design

ermöglicht die einfache Montage von Zubehör. Achten Sie darauf, die Wand im Boden zu verankern.

Aluminium ist korrosionsbeständig und in verschiedenen Farben erhältlich. Das Material kann das ganze Jahr über im Freien stehen, ohne beschädigt zu werden, und ist selbst frostbeständig. An dieser Wand werden Sie somit jahrelang Freude haben.

Nach der Herstellung der Aluminiumwand wird diese einer Reihe von Nachbehandlungen unterzogen. Das Material wird aufgeraut, damit die Pulverbeschichtung besser haftet. Die Pulverbeschichtung ist in verschiedenen Farben erhältlich und wird mit einer stark haftenden Grundierung aufgetragen. Zum Schluss wird die Wand mit einer harten Deckschicht versehen. Dadurch ist die Wand kratzfest.


## Fiberglas



Diese Wand aus Fiberglas mit ruhiger Ausstrahlung ist eine perfekte Ergänzung im Garten. Die Wand schafft nämlich ein wenig mehr Struktur. Die Wand kann auch zur Schaffung einer windgeschützten Ecke oder für mehr Privatsphäre genutzt werden. Das hohle Design ermöglicht die einfache Montage von Zubehör. Achten Sie darauf, die Wand im Boden zu verankern.

Unsere Fiberglaswand ist aus hochwertigem, verstärktem Fiberglas hergestellt. Das bildet die Grundlage für eine stabile Wand. Die Wand ist durch und durch gefärbt und behält daher ihre Farbe gut bei.



### WÄNDE

BESCHREIBUNG	STANDARD	
Material Dicke	2 mm	

				KG	VERKAUF inkl. MwSt
<b>CW1</b>	4000	150	2000	314	€ 3.572
<b>CW1.1</b>	4000	150	1350	213	€ 2.254
<b>CW1.2</b>	4000	150	1000	167	€ 1.791
<b>CW1.3</b>	4000	150	800	130	€ 1.331
<b>CW1.4</b>	4000	150	600	104	€ 1.120
<b>CW2</b>	3000	150	2000	234	€ 2.540
<b>CW2.1</b>	3000	150	1350	161	€ 1.786
<b>CW2.2</b>	3000	150	1000	124	€ 1.225
<b>CW2.3</b>	3000	150	800	97	€ 909
<b>CW2.4</b>	3000	150	600	77	€ 765
<b>CW3</b>	2000	150	2000	162	€ 1.822
<b>CW3.1</b>	2000	150	1350	108	€ 1.009
<b>CW3.2</b>	2000	150	1000	85	€ 786
<b>CW3.3</b>	2000	150	800	66	€ 582
<b>CW3.4</b>	2000	150	600	53	€ 493
<b>CW4</b>	1500	150	2000	119	€ 1.106
<b>CW4.1</b>	1500	150	1350	82	€ 772
<b>CW4.2</b>	1500	150	1000	64	€ 612

<b>CW4.3</b>	1500	150	800	50	€ 455
<b>CW4.4</b>	1500	150	600	40	€ 386
<b>CW5</b>	1000	150	2000	83	€ 784
<b>CW5.1</b>	1000	150	1350	57	€ 550
<b>CW5.2</b>	1000	150	1000	45	€ 461
<b>CW5.3</b>	1000	150	800	35	€ 340
<b>CW5.4</b>	1000	150	600	28	€ 290



**WÄNDE**

BESCHREIBUNG	STANDARD
Material Dicke	3 mm



				KG	VERKAUF inkl. MwSt
AW1.02	4000	150	1940	234	€ 9.302
AW1.1	4000	150	1350	121	€ 5.667
AW1.2	4000	150	1000	96	€ 4.762
AW1.3	4000	150	800	76	€ 3.746
AW1.4	4000	150	600	62	€ 3.230
AW2.02	3000	150	1940	176	€ 7.036
AW2.1	3000	150	1350	93	€ 3.971
AW2.2	3000	150	1000	73	€ 3.353
AW2.3	3000	150	800	58	€ 2.623
AW2.4	3000	150	600	47	€ 2.273
AW3.02	2000	150	1940	127	€ 5.148
AW3.1	2000	150	1350	63	€ 2.652
AW3.2	2000	150	1000	50	€ 2.227
AW3.3	2000	150	800	39	€ 1.750
AW3.4	2000	150	600	32	€ 1.507
AW4.02	1500	150	1940	98	€ 4.038
AW4.1	1500	150	1350	49	€ 2.210
AW4.2	1500	150	1000	39	€ 1.862

AW4.3	1500	150	800	31	€ 1.459
AW4.4	1500	150	600	25	€ 1.261
AW5.02	1000	150	1940	69	€ 2.690
AW5.1	1000	150	1350	35	€ 1.650
AW5.2	1000	150	1000	28	€ 1.390
AW5.3	1000	150	800	22	€ 1.096
AW5.4	1000	150	600	18	€ 958



**WÄNDE**

BESCHREIBUNG	STANDARD
Material Dicke	3 mm

				KG	VERKAUF inkl. MwSt
PW1	4000	150	2000	98	€ 4.932
PW1.1	4000	150	1500	75	€ 3.785
PW1.2	4000	150	1000	53	€ 2.638
PW1.3	4000	150	800	43	€ 2.179
PW2	3000	150	2000	75	€ 3.741
PW2.1	3000	150	1500	57	€ 2.870
PW2.2	3000	150	1000	40	€ 1.999
PW2.3	3000	150	800	33	€ 1.651
PW3	2000	150	2000	51	€ 2.353
PW3.1	2000	150	1500	39	€ 1.805
PW3.2	2000	150	1000	27	€ 1.256
PW3.3	2000	150	800	23	€ 1.037
PW5	1000	150	2000	27	€ 1.253
PW5.1	1000	150	1500	21	€ 960
PW5.2	1000	150	1000	15	€ 667
PW5.3	1000	150	800	12	€ 549




**Paneele**





## Paneele

Das Paneel wird verwendet, um mehr Privatsphäre oder eine windgeschützte Ecke zu schaffen und kann auch als Kunstwerk dienen. Das Angebot an Paneelen variiert in den Motiven, zum Beispiel Paneele, die von der Natur inspiriert sind. Das verleiht dem ganzen Grün eine zusätzliche Dimension.





## Cortenstahl

Darüber hinaus verleiht das Cortenstahlpaneel dem Garten ein warmes Aussehen. Das liegt vor allem an der orange-braunen Farbe des Materials, die auf einer natürlichen Rostschicht beruht. Ein anderer Name für Cortenstahl ist wetterfester Stahl: Witterungsbedingungen haben nämlich einen positiven Einfluss auf diese Paneele.

Cortenstahl ist eine Metalllegierung, die aus Eisen besteht, dem Kupfer, Phosphor, Silizium, Nickel und Chrom zugesetzt sind. Wenn das Material der Außenluft ausgesetzt wird, überzieht es sich im Laufe der Zeit mit einer schützenden Rostschicht. Diese natürliche Rostschicht bildet den Schutz vor weiterer Korrosion. Daher haben die Paneele eine lange Lebensdauer.

## Aluminium

Aluminium ist korrosionsbeständig: Das Paneel ist frostbeständig und wird durch die verschiedenen Witterungsbedingungen nicht beschädigt. An diesem Paneel werden Sie somit jahrelang Freude haben. Außerdem ist das Aluminiumpaneel in mehreren Farben erhältlich.

Nach der Herstellung des Aluminiumpaneels wird dieses einer Reihe von Nachbehandlungen unterzogen. Das Material wird aufgeraut, damit die Pulverbeschichtung besser haftet. Die Pulverbeschichtung ist in verschiedenen Farben erhältlich und wird mit einer stark haftenden Grundierung aufgetragen. Zum Schluss wird das Aluminium mit einer harten Deckschicht versehen. Das gewährleistet, dass unsere Paneele kratzfest sind.



### PANEELE

BESCHREIBUNG	STANDARD
Material Dicke	2 mm

				KG	VERKAUF inkl. MwSt
CPB1	1350	50	1800	43	€ 356
CPB2	1100	50	1800	36	€ 273
CPB3	800	50	1800	27	€ 237
CPB4	600	50	1800	21	€ 202
CPB5	400	50	1800	15	€ 154
CPN1	1100	50	1800	32	€ 321
CPN2	1100	50	1800	32	€ 321
CPN4	1100	50	1800	34	€ 321
CPN5	1100	50	1800	34	€ 321
CPN7	1100	50	1800	34	€ 321
CPN11	1100	50	1800	31	€ 321
CPA2.1	1100	50	1800	35	€ 321
CPA2.2	1100	50	1800	34	€ 321
CPA2.3	1100	50	1800	35	€ 321
CPA2.4	1100	50	1800	35	€ 321
CPA3	1100	50	1800	35	€ 321
CPA4	1100	50	1800	35	€ 321
CPA8.1	1100	50	1800	32	€ 321
CPA8.2	1100	50	1800	32	€ 321
CPA9	1100	50	1800	24	€ 321
CPA10	1100	50	1800	24	€ 321



### PANEELE

BESCHREIBUNG	STANDARD
Material Dicke	3 mm

				KG	VERKAUF inkl. MwSt
APB1	1350	50	1800	22	€ 1.071
APB2	1100	50	1800	19	€ 833
APB3	800	50	1800	14	€ 714
APB4	600	50	1800	11	€ 559
APB5	400	50	1800	8	€ 416
APN1	1100	50	1800	17	€ 892
APN2	1100	50	1800	16	€ 892
APN4	1100	50	1800	18	€ 892
APN5	1100	50	1800	18	€ 892
APN7	1100	50	1800	17	€ 892
APN11	1100	50	1800	16	€ 892
APA2.1	1100	50	1800	18	€ 892
APA2.2	1100	50	1800	18	€ 892
APA2.3	1100	50	1800	18	€ 892
APA2.4	1100	50	1800	18	€ 892
APA3	1100	50	1800	18	€ 892
APA4	1100	50	1800	17	€ 892
APA8.1	1100	50	1800	17	€ 892
APA8.2	1100	50	1800	17	€ 892
APA9	1100	50	1800	12	€ 892
APA10	1100	50	1800	13	€ 892



**PANEL PFOSTEN**

BESCHREIBUNG	STANDARD
Material	Cortenstahl
Material Dicke	6 mm


				KG	VERKAUF inkl. MwSt
CPP1	106	60	2700	21	€ 178



**PANEL PFOSTEN**

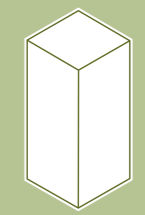
BESCHREIBUNG	STANDARD
Material	Stahl beschichtet
Material Dicke	6 mm

				KG	VERKAUF inkl. MwSt
APP1	106	60	2700	21	€ 237





**Sockel**





## Sockel

Der Sockel verleiht dem Garten noch mehr Charme. Dieser Sockel, auf dem normalerweise eine Statue oder eine Feuerschale gestellt wird, kann auch außerhalb des Gartens verwendet werden. Zum Beispiel in Galerien oder anderen öffentlichen Räumen verleiht der Sockel einen ansprechenden Look.

### OPTIONEN



SONDERANFERTIGUNG







## Cortenstahl

Gestalten Sie Ihren Traum-Garten mit dem eleganten Design unseres Sockels. Der Sockel eignet sich perfekt als Sockel für ein Kunstwerk, eine Wasserschale oder eine Feuerschale. Er ist aus Cortenstahl gefertigt und hat ein kraftvolles und warmes Aussehen, das sich gut in das Grün des Gartens einfügt. Ein echter Hingucker !

Die Farbe von Cortenstahl ist orange-braun und entsteht durch eine natürliche Rostschicht. Ein anderer Name für Cortenstahl ist wetterfester Stahl: Witterungsbedingungen haben nämlich einen positiven Einfluss auf das Material.

Cortenstahl ist eine Metalllegierung, die aus Eisen besteht, dem Kupfer, Phosphor, Silizium, Nickel und Chrom zugesetzt sind. Wenn das Material der Außenluft freigesetzt wird, überzieht es sich im Laufe der Zeit mit einer schützenden Rostschicht. Diese natürliche Rostschicht bildet den Schutz vor weiterer Korrosion. Das führt zu einer langen Lebensdauer der Sockel.

## Cortenstahl mit Sitz


Gestalten Sie Ihren Traum-Garten mit dem eleganten Design unseres Sockels mit Sitz. So lässt sich einfach eine gemütliche Ecke im Garten schaffen. Er ist aus Cortenstahl gefertigt und hat ein kraftvolles und warmes Aussehen, das sich gut in das Grün des Gartens einfügt. Ein echter Hingucker !

Die Farbe von Cortenstahl ist orange-braun und entsteht durch eine natürliche Rostschicht. Ein anderer Name für Cortenstahl ist wetterfester Stahl: Witterungsbedingungen haben nämlich einen positiven Einfluss auf das Material.

Cortenstahl ist eine Metalllegierung, die aus Eisen besteht, dem Kupfer, Phosphor, Silizium, Nickel und Chrom zugesetzt sind. Wenn das Material der Außenluft freigesetzt wird, überzieht es sich im Laufe der Zeit mit einer schützenden Rostschicht. Diese natürliche Rostschicht bildet den Schutz vor weiterer Korrosion. Das führt zu einer langen Lebensdauer der Sockel.




### SOCKEL



BESCHREIBUNG	STANDARD	
Material Dicke	2 mm	
Maximale Last	150 kg	

				KG	VERKAUF inkl. MwSt
CK1	500	500	1200	42	€ 399
CK2	500	500	1000	36	€ 346
CK3	500	500	800	29	€ 292
CK4	500	500	600	23	€ 239
CK5	400	400	1200	33	€ 341
CK6	400	400	1000	28	€ 294
CK7	400	400	800	23	€ 248
CK8	400	400	600	18	€ 201
CK9	400	400	400	13	€ 155
CK10	300	300	1000	20	€ 237
CK11	300	300	800	17	€ 197
CK12	300	300	600	13	€ 158
CK13	300	300	400	9	€ 119
CK20	1200	1200	400	60	€ 571
CK21	1000	1000	400	47	€ 485
CK22	800	800	400	33	€ 356
CK23	600	600	400	22	€ 230
CK29	3000	400	400	66	€ 725
CK30	2000	400	400	46	€ 467
CK31	1500	400	400	35	€ 372
CK32	1000	400	400	25	€ 276



### U-SOCKEL




BESCHREIBUNG	STANDARD	
Material Dicke	2 mm	
Maximale Last	150 kg	

				KG	VERKAUF inkl. MwSt
CKU1	500	500	1200	52	€ 563
CKU2	500	500	1000	44	€ 497
CKU3	500	500	800	37	€ 430
CKU4	500	500	600	29	€ 364
CKU5	400	400	1200	41	€ 489
CKU6	400	400	1000	35	€ 430
CKU7	400	400	800	29	€ 371
CKU8	400	400	600	23	€ 311
CKU9	400	400	400	17	€ 252



#### SOCKEL MIT SITZ

BESCHREIBUNG	STANDARD
Material Dicke	2 mm
Holzart	Garapa
Kopf Größe	130 x 20 mm

				KG	VERKAUF inkl. MwSt
CKW29	3000	400	430	90	€ 1.133
CKW30	2000	400	430	62	€ 741
CKW31	1500	400	430	48	€ 595
CKW32	1000	400	430	32	€ 431





## Aluminium

Gestalten Sie Ihren Traum-Garten mit dem eleganten Design unseres Sockels. Der Sockel eignet sich perfekt als Sockel für ein Kunstwerk, eine Wasserschale oder eine Feuerschale. Er besteht aus Aluminium und hat ein stilvolles und zeitloses Aussehen, das sich gut in das Grün des Gartens einfügt. Ein echter Hingucker!

Aluminium ist korrosionsbeständig. Der Sockel ist somit frostbeständig und wird durch die verschiedenen Witterungsbedingungen nicht beschädigt. So haben Sie jahrelang Freude daran. Darüber hinaus ist der Aluminiumsockel in mehreren Farben erhältlich.

Nach der Herstellung des Aluminium-Sockels wird dieses einer Reihe von Nachbehandlungen unterzogen. Das Material wird aufgeraut, damit die Pulverbeschichtung besser haftet. Die Pulverbeschichtung ist in verschiedenen Farben erhältlich und wird mit einer stark haftenden Grundierung aufgetragen. Zum Schluss wird das Aluminium mit einer harten Deckschicht versehen. Das gewährleistet, dass unsere Sockel kratzfest sind.

## Aluminium mit sitz

Gestalten Sie Ihren Traum-Garten mit dem eleganten Design unseres Sockels mit Sitz. So lässt sich einfach eine gemütliche Ecke im Garten schaffen. Er besteht aus Aluminium und hat ein stilvolles und zeitloses Aussehen, das sich gut in das Grün des Gartens einfügt. Ein echter Hingucker!

Aluminium ist korrosionsbeständig. Der Sockel ist somit frostbeständig und wird durch die verschiedenen Witterungsbedingungen nicht beschädigt. So haben Sie jahrelang Freude daran. Darüber hinaus ist der Aluminiumsockel in mehreren Farben erhältlich.

Nach der Herstellung des Aluminium-Sockels wird dieses einer Reihe von Nachbehandlungen unterzogen. Das Material wird aufgeraut, damit die Pulverbeschichtung besser haftet. Die Pulverbeschichtung ist in verschiedenen Farben erhältlich und wird mit einer stark haftenden Grundierung aufgetragen. Zum Schluss wird das Aluminium mit einer harten Deckschicht versehen. Das gewährleistet, dass unsere Sockel kratzfest sind.



### SOCKEL

BESCHREIBUNG	STANDARD
Material Dicke	3 mm
Maximale Last	150 kg



				KG	VERKAUF inkl. MwSt
AS1	500	500	1200	22	€ 866
AS2	500	500	1000	18	€ 746
AS3	500	500	800	15	€ 625
AS4	500	500	600	12	€ 505
AS5	400	400	1200	17	€ 720
AS6	400	400	1000	14	€ 618
AS7	400	400	800	12	€ 515
AS8	400	400	600	9	€ 415
AS9	400	400	400	7	€ 312
AS10	300	300	1000	10	€ 493
AS11	300	300	800	9	€ 411
AS12	300	300	600	7	€ 328
AS13	300	300	400	5	€ 248
AS20	1200	1200	400	31	€ 1.232
AS21	1000	1000	400	24	€ 1.008
AS22	800	800	400	17	€ 756
AS23	600	600	400	11	€ 536
AS29	3000	400	400	35	€ 1.453
AS30	2000	400	400	24	€ 972
AS31	1500	400	400	18	€ 771
AS32	1000	400	400	13	€ 572




### SOCKEL MIT SITZ

BESCHREIBUNG	STANDARD
Material Dicke	3 mm
Holzart	Garapa
Kopf Größe	130 x 20 mm

				KG	VERKAUF inkl. MwSt
ASW29	3000	400	430	56	€ 1.860
ASW30	2000	400	430	39	€ 1.255
ASW31	1500	400	430	29	€ 1.001
ASW32	1000	400	430	20	€ 731



Briefkasten





## IVAR

Der IVAR ist zweifelsohne der eleganteste Briefkasten in unserem Sortiment. Der Schlitz in der Ecke macht diesen Briefkasten einzigartig. Im Garten einer modernen Villa zeigt sich das Modell von seiner besten Seite!





## Cortenstahl

Der Briefkasten IVAR aus Cortenstahl hat eine warme und kraftvolle Ausstrahlung. Das liegt vor allem an der orange-braunen Farbe des Cortenstahls, die auf einer natürlichen Rostschicht beruht. Ein anderer Name für Cortenstahl ist wetterfester Stahl: Die Witterungsbedingungen haben nämlich einen positiven Einfluss auf dieses Material.

Cortenstahl ist eine Metalllegierung, die aus Eisen besteht, dem Kupfer, Phosphor, Silizium, Nickel und Chrom zugesetzt sind. Wenn das Material der Außenluft freigesetzt wird, überzieht es sich im Laufe der Zeit mit einer schützenden Rostschicht. Diese natürliche Rostschicht bildet den Schutz vor weiterer Korrosion. Dadurch bietet der Briefkasten eine lange Lebensdauer.

## Aluminium

Der Briefkasten IVAR Aluminium verfügt über ein zeitloses Aussehen. Darüber hinaus ist das Aluminium korrosionsbeständig und in verschiedenen Farben erhältlich. Der Briefkasten kann das ganze Jahr über im Freien stehen, ohne beschädigt zu werden oder durch Frost zu platzen. An diesem Briefkasten werden Sie somit jahrelang Freude haben.

Nach der Herstellung des Aluminium-Briefkastens wird dieser einer Reihe von Nachbehandlungen unterzogen. Das Material wird aufgeraut, damit die Pulverbeschichtung besser haftet. Die Pulverbeschichtung ist in verschiedenen Farben erhältlich und wird mit einer stark haftenden Grundierung aufgetragen. Zum Schluss wird der Briefkasten mit einer harten Deckschicht versehen. Dadurch ist der Briefkasten IVAR kratzfest.



### IVAR

BESCHREIBUNG	STANDARD
Material Dicke	1,5 mm

				KG	VERKAUF inkl. MwSt
IVC1.1	350	350	1200	27	€ 475



### IVAR

BESCHREIBUNG	STANDARD
Material Dicke	2 mm

				KG	VERKAUF inkl. MwSt
IVA1.1	350	350	1200	13	€ 952



## FLYN

Dieser Briefkasten bietet eine moderne Ausstrahlung. Der FLYN hat ein spannendes dreidimensionales Design. In fast jedem Vorgarten macht sich dieses Modell gut.





## Cortenstahl

Der Briefkasten FLYN aus Cortenstahl hat eine warme und kraftvolle Ausstrahlung. Das liegt vor allem an der orange-braunen Farbe des Cortenstahls, die auf einer natürlichen Rostschicht beruht. Ein anderer Name für Cortenstahl ist wetterfester Stahl: Die Witterungsbedingungen haben nämlich einen positiven Einfluss auf dieses Material.

Cortenstahl ist eine Metalllegierung, die aus Eisen besteht, dem Kupfer, Phosphor, Silizium, Nickel und Chrom zugesetzt sind. Wenn das Material der Außenluft freigesetzt wird, überzieht es sich im Laufe der Zeit mit einer schützenden Rostschicht. Diese natürliche Rostschicht bildet den Schutz vor weiterer Korrosion. Dadurch bietet der Briefkasten eine lange Lebensdauer.

## Aluminium

Der Briefkasten FLYN Aluminium verfügt über ein zeitloses Aussehen. Darüber hinaus ist das Aluminium korrosionsbeständig und in verschiedenen Farben erhältlich. Der Briefkasten kann das ganze Jahr über im Freien stehen, ohne beschädigt zu werden oder durch Frost zu platzen. An diesem Briefkasten werden Sie somit jahrelang Freude haben.

Nach der Herstellung des Aluminium-Briefkastens wird dieser einer Reihe von Nachbehandlungen unterzogen. Das Material wird aufgeraut, damit die Pulverbeschichtung besser haftet. Die Pulverbeschichtung ist in verschiedenen Farben erhältlich und wird mit einer stark haftenden Grundierung aufgetragen. Zum Schluss wird der Briefkasten mit einer harten Deckschicht versehen. Dadurch ist der Briefkasten FLYN kratzfest.



FLYN

BESCHREIBUNG	STANDARD
Material Dicke	2 mm

				KG	VERKAUF inkl. MwSt
LFC1.1	350	350	1200	25	€ 475



FLYN

BESCHREIBUNG	STANDARD
Material Dicke	3 mm

				KG	VERKAUF inkl. MwSt
LFA1.1	350	350	1200	15	€ 1.071





## NOX

Ein wahrhaft minimalistischer Briefkasten. Mit seiner schicken Optik verleiht der NOX Ihrem Garten ein bisschen mehr Klasse.





## Cortenstahl

Der Briefkasten NOX aus Cortenstahl hat eine warme und kraftvolle Ausstrahlung. Das liegt vor allem an der orange-braunen Farbe des Cortenstahls, die auf einer natürlichen Rostschicht beruht. Ein anderer Name für Cortenstahl ist wetterfester Stahl: Die Witterungsbedingungen haben nämlich einen positiven Einfluss auf dieses Material.

Cortenstahl ist eine Metalllegierung, die aus Eisen besteht, dem Kupfer, Phosphor, Silizium, Nickel und Chrom zugesetzt sind. Wenn das Material der Außenluft freigesetzt wird, überzieht es sich im Laufe der Zeit mit einer schützenden Rostschicht. Diese natürliche Rostschicht bildet den Schutz vor weiterer Korrosion. Dadurch bietet der Briefkasten eine lange Lebensdauer.

## Aluminium




Der Aluminium-Briefkasten NOX verfügt über ein zeitloses Aussehen. Darüber hinaus ist das Aluminium korrosionsbeständig und in verschiedenen Farben erhältlich. Der Briefkasten kann das ganze Jahr über im Freien stehen, ohne beschädigt zu werden oder durch Frost zu platzen. An diesem Briefkasten werden Sie somit jahrelang Freude haben.

Nach der Herstellung des Aluminium-Briefkastens wird dieser einer Reihe von Nachbehandlungen unterzogen. Das Material wird aufgeraut, damit die Pulverbeschichtung besser haftet. Die Pulverbeschichtung ist in verschiedenen Farben erhältlich und wird mit einer stark haftenden Grundierung aufgetragen. Zum Schluss wird der Briefkasten mit einer harten Deckschicht versehen. Dadurch ist der Briefkasten NOX kratzfest.



NOX




BESCHREIBUNG	STANDARD
Material Dicke	1,5 mm

				KG	VERKAUF inkl. MwSt
NOC1	350	350	1200	28	€ 595



NOX

BESCHREIBUNG	STANDARD
Material Dicke	2 mm

				KG	VERKAUF inkl. MwSt
NOA1	350	350	1200	13	€ 1.011



## CASE

Dieser moderne Briefkasten hat den Vorteil, dass darin ein Paket gesichert werden kann. Ein wirklich innovativer Briefkasten. Ein weiterer Vorteil ist, dass der Deckel den Rand vor Regen schützt.





## Cortenstahl

Erhalten Sie Ihre Post und Pakete mit dem Briefkasten CASE Cortenstahl immer diebstahlsicher. Auch wenn Sie nicht zu Hause sind! Unser Briefkasten ist mit einer Paketbox ausgestattet, in der Ihr Paket (400x300x250 mm) problemlos hineinpasst. Der Zusteller öffnet den Deckel des Briefkastens und legt das Paket hinein. Wenn der Zusteller den Deckel schließt, fällt das Paket automatisch nach unten. Über eine verschließbare Tür können Sie den Briefkasten leeren.

Der Briefkasten aus Cortenstahl bietet eine warme Ausstrahlung. Das liegt vor allem an der orange-braunen Farbe des Cortenstahls, die auf einer natürlichen Rostschicht beruht. Ein anderer Name für Cortenstahl ist wetterfester Stahl: Die Witterungsbedingungen haben nämlich einen positiven Einfluss auf dieses Material.

Cortenstahl ist eine Metalllegierung, die aus Eisen besteht, dem Kupfer, Phosphor, Silizium, Nickel und Chrom zugesetzt sind. Wenn das Material der Außenluft freigesetzt wird, überzieht es sich im Laufe der Zeit mit einer schützenden Rostschicht. Diese natürliche Rostschicht bildet den Schutz vor weiterer Korrosion. Dadurch bietet der Briefkasten eine lange Lebensdauer.

## Aluminium

Erhalten Sie Ihre Post und Pakete mit dem CASE Cortenstahl Briefkasten immer diebstahlsicher. Auch wenn Sie nicht zu Hause sind! Unser Briefkasten ist mit einer Paketbox ausgestattet, in der Ihr Paket (400x300x250 mm) problemlos hineinpasst. Der Zusteller öffnet den Deckel des Briefkastens und legt das Paket hinein. Wenn der Zusteller den Deckel schließt, fällt das Paket automatisch nach unten. Über eine verschließbare Tür können Sie den Briefkasten leeren.

Der Briefkasten CASE Aluminium hat ein zeitloses Aussehen. Darüber hinaus ist das Aluminium korrosionsbeständig und in verschiedenen Farben erhältlich. Der Briefkasten kann das ganze Jahr über im Freien stehen, ohne beschädigt zu werden oder durch Frost zu platzen. An diesem Briefkasten werden Sie somit jahrelang Freude haben.

Nach der Herstellung des Aluminium-Briefkastens wird dieser einer Reihe von Nachbehandlungen unterzogen. Das Material wird aufgeraut, damit die Pulverbeschichtung besser haftet. Die Pulverbeschichtung ist in verschiedenen Farben erhältlich und wird mit einer stark haftenden Grundierung aufgetragen. Zum Schluss wird der Briefkasten mit einer harten Deckschicht versehen. Dadurch ist der Briefkasten CASE kratzfest.



### CASE

BESCHREIBUNG	STANDARD
Material Dicke	2 mm

				KG	VERKAUF inkl. MwSt
PCC1	500	400	1200	58	€ 1.071



### CASE

BESCHREIBUNG	STANDARD
Material Dicke	3 mm

				KG	VERKAUF inkl. MwSt
PCA1	500	400	1200	31	€ 2.023



## PACA

Der PACA ist die breitere Ausführung des CASE. Im Gegensatz zu unseren anderen Modellen befindet sich die Tür dieses Briefkastens auf der Vorderseite. Der PACA macht sich in jedem Garten prima!





## Cortenstahl

Mit dem Briefkasten PACA Cortenstahl erhalten Sie Ihre Post und Pakete immer diebstahlsicher. Auch wenn Sie nicht zu Hause sind! Unser Briefkasten verfügt über eine Klappe, in die ein Paket mühelos hineinpasst. Der Zusteller legt das Paket in die Klappe und sobald er sie schließt, rutscht das Paket (600x400x240 mm) nach unten. Die Oberseite des Briefkastens ist danach wieder verschlossen. Über eine verschließbare Tür können Sie den Briefkasten leeren.

Der Briefkasten aus Cortenstahl bietet eine warme Ausstrahlung. Das liegt vor allem an der orange-braunen Farbe des Cortenstahls, die auf einer natürlichen Rostschicht beruht. Ein anderer Name für Cortenstahl ist wetterfester Stahl: Die Witterungsbedingungen haben nämlich einen positiven Einfluss auf dieses Material.

Cortenstahl ist eine Metalllegierung, die aus Eisen besteht, dem Kupfer, Phosphor, Silizium, Nickel und Chrom zugesetzt sind. Wenn das Material der Außenluft freigesetzt wird, überzieht es sich im Laufe der Zeit mit einer schützenden Rostschicht. Diese natürliche Rostschicht bildet den Schutz vor weiterer Korrosion. Dadurch bietet der Briefkasten eine lange Lebensdauer.

## Aluminium

Mit dem Briefkasten PACA Aluminium erhalten Sie Ihre Post und Pakete immer diebstahlsicher. Auch wenn Sie nicht zu Hause sind! Unser Briefkasten verfügt über eine Klappe, in die ein Paket mühelos hineinpasst. Der Zusteller legt das Paket in die Klappe und sobald er sie schließt, rutscht das Paket (600x400x240 mm) nach unten. Die Oberseite des Briefkastens ist danach wieder verschlossen. Über eine verschließbare Tür können Sie den Briefkasten leeren.

Der Briefkasten PACA Aluminium verfügt über ein zeitloses Aussehen. Darüber hinaus ist das Aluminium korrosionsbeständig und in verschiedenen Farben erhältlich. Der Briefkasten kann das ganze Jahr über im Freien stehen, ohne beschädigt zu werden oder durch Frost zu platzen. An diesem PACA werden Sie somit jahrelang Freude haben.

Nach der Herstellung des Aluminium-Briefkastens wird dieser einer Reihe von Nachbehandlungen unterzogen. Das Material wird aufgeraut, damit die Pulverbeschichtung besser haftet. Die Pulverbeschichtung ist in verschiedenen Farben erhältlich und wird mit einer stark haftenden Grundierung aufgetragen. Zum Schluss wird der Briefkasten mit einer harten Deckschicht versehen. Dadurch ist der Briefkasten PACA kratzfest.



PACA



BESCHREIBUNG	STANDARD
Material Dicke	2 mm

				KG	VERKAUF inkl. MwSt
PPS1	870	300	1250	110	€ 1.547



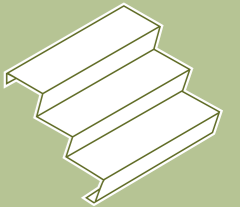
PACA

BESCHREIBUNG	STANDARD
Material Dicke	3 mm

				KG	VERKAUF inkl. MwSt
PPA1	870	300	1250	40	€ 2.618



Treppen





## Treppen

Unser Treppe lässt sich sehr gut mit anderen Elementen aus Cortenstahl oder Aluminium im Garten kombinieren. Diese stilvolle Treppe, die Höhenunterschiede im Garten mühelos überbrückt, ist ein echter Hingucker in jedem grünen Außenbereich.

### OPTIONEN



SONDERANFERTIGUNG







## Cortenstahl

Die Treppe aus Cortenstahl ist robust und gleicht mühelos Höhenunterschiede im Garten aus. Die natürliche Farbe und die Stärke des Materials verleihen der Treppe ein luxuriöses und zeitloses Aussehen. Auch gut kombinierbar mit anderen Elementen aus Cortenstahl im Garten!

Wie bereits erwähnt, ist das luxuriöse und zeitlose Aussehen der Treppe zum Teil auf die orange-braune Farbe des Materials zurückzuführen. Diese Farbe entsteht durch eine natürliche Rostschicht. Ein anderer Name für Cortenstahl ist wetterfester Stahl: Witterungsbedingungen haben nämlich einen positiven Einfluss auf diese Treppe.

Cortenstahl ist eine Metalllegierung, die aus Eisen besteht, dem Kupfer, Phosphor, Silizium, Nickel und Chrom zugesetzt sind. Wenn das Material der Außenluft freigesetzt wird, überzieht es sich im Laufe der Zeit mit einer schützenden Rostschicht. Diese natürliche Rostschicht bildet den Schutz vor weiterer Korrosion. Dadurch bietet die Treppe eine lange Lebensdauer.

## Aluminium

Die Treppe aus Aluminium ist robust und gleicht mühelos Höhenunterschiede im Garten aus. Die natürliche Farbe und die Stärke des Materials verleihen der Treppe ein luxuriöses und zeitloses Aussehen. Auch gut kombinierbar mit anderen Aluminiumelementen aus Cortenstahl im Garten!

Aluminium ist korrosionsbeständig und in verschiedenen Farben erhältlich. Das Material kann das ganze Jahr über im Freien stehen, ohne beschädigt zu werden oder durch Frost zu platzen. An dieser Treppe werden Sie somit jahrelang Freude haben.

Nach der Herstellung der Aluminium-Treppe wird diese einer Reihe von Nachbehandlungen unterzogen. Das Material wird aufgeraut, damit die Pulverbeschichtung besser haftet. Die Pulverbeschichtung ist in verschiedenen Farben erhältlich und wird mit einer stark haftenden Grundierung aufgetragen. Zum Schluss wird die Treppe mit einer harten Deckschicht versehen. Dadurch ist die Treppe kratzfest.

## CORTENSTAHL



### TREPPEN

BESCHREIBUNG	STANDARD
Material Dicke	3 mm
Höhe Stufe	170 mm
Tiefe Stufe	240 mm



### 2 STUFEN

				KG	VERKAUF inkl. MwSt
CST2.1	1000	480	340	33	€ 307
CST2.2	1250	480	340	39	€ 363
CST2.3	1500	480	340	49	€ 456
CST2.4	2000	480	340	62	€ 577
CST2.5	2500	480	340	78	€ 780
CST2.6	3000	480	340	91	€ 910

### 3 STUFEN

				KG	VERKAUF inkl. MwSt
CST3.1	1000	720	510	47	€ 438
CST3.2	1250	720	510	56	€ 521
CST3.3	1500	720	510	70	€ 652
CST3.4	2000	720	510	88	€ 819
CST3.5	2500	720	510	112	€ 1.120
CST3.6	3000	720	510	130	€ 1.300

### 4 STUFEN

				KG	VERKAUF inkl. MwSt
CST4.1	1000	960	680	61	€ 568
CST4.2	1250	960	680	73	€ 680
CST4.3	1500	960	680	91	€ 847
CST4.4	2000	960	680	115	€ 1.070
CST4.5	2500	960	680	145	€ 1.450
CST4.6	3000	960	680	169	€ 1.690

### 5 STUFEN

				KG	VERKAUF inkl. MwSt
CST5.1	1000	1200	850	75	€ 698
CST5.2	1250	1200	850	90	€ 838
CST5.3	1500	1200	850	112	€ 1.042
CST5.4	2000	1200	850	141	€ 1.312
CST5.5	2500	1200	850	179	€ 1.790
CST5.6	3000	1200	850	208	€ 2.080

### 6 STUFEN

				KG	VERKAUF inkl. MwSt
CST6.1	1000	1440	1020	89	€ 828
CST6.2	1250	1440	1020	106	€ 987
CST6.3	1500	1440	1020	134	€ 1.247
CST6.4	2000	1440	1020	168	€ 1.563
CST6.5	2500	1440	1020	222	€ 2.220
CST6.6	3000	1440	1020	257	€ 2.570

### 7 STUFEN

				KG	VERKAUF inkl. MwSt
CST7.1	1000	1680	1190	103	€ 959
CST7.2	1250	1680	1190	123	€ 1.145
CST7.3	1500	1680	1190	155	€ 1.442
CST7.4	2000	1680	1190	195	€ 1.815
CST7.5	2500	1680	1190	256	€ 2.560
CST7.6	3000	1680	1190	297	€ 2.970

## ALUMINIUM



### TRAPPEN

BESCHREIBUNG	STANDARD
Material Dicke	4 mm
Höhe Stufe	170 mm
Tiefe Stufe	240 mm



### 2 STUFEN

				KG	VERKAUF inkl. MwSt
AST2.1	1000	480	340	14	€ 524
AST2.2	1250	480	340	17	€ 637
AST2.3	1500	480	340	21	€ 787
AST2.4	2000	480	340	27	€ 1.012
AST2.5	2500	480	340	34	€ 1.347
AST2.6	3000	480	340	40	€ 1.585

### 3 STUFEN

				KG	VERKAUF inkl. MwSt
AST3.1	1000	720	510	20	€ 747
AST3.2	1250	720	510	24	€ 904
AST3.3	1500	720	510	30	€ 1.121
AST3.4	2000	720	510	39	€ 1.435
AST3.5	2500	720	510	49	€ 1.912
AST3.6	3000	720	510	57	€ 2.243

### 8 STUFEN

				KG	VERKAUF inkl. MwSt
CST8.1	1000	1920	1360	121	€ 1.126
CST8.2	1250	1920	1360	140	€ 1.303
CST8.3	1500	1920	1360	176	€ 1.638
CST8.4	2000	1920	1360	221	€ 2.056
CST8.5	2500	1920	1360	293	€ 2.930
CST8.6	3000	1920	1360	338	€ 3.379

### 9 STUFEN

				KG	VERKAUF inkl. MwSt
CST9.1	1000	2160	1530	132	€ 1.320
CST9.2	1250	2160	1530	157	€ 1.570
CST9.3	1500	2160	1530	197	€ 1.970
CST9.4	2000	2160	1530	247	€ 2.470

### 10 STUFEN

				KG	VERKAUF inkl. MwSt
CST10.1	1000	2400	1700	146	€ 1.460
CST10.2	1250	2400	1700	174	€ 1.740
CST10.3	1500	2400	1700	219	€ 2.190
CST10.4	2000	2400	1700	274	€ 2.740

### 11-17 STUFEN

				KG	VERKAUF inkl. MwSt
CST11.1	1000	1680	1870	176	€ 1.760
CST11.2	1250	1680	1870	206	€ 2.060
CST12.1	1000	1920	2040	191	€ 1.910
CST12.2	1250	1920	2040	224	€ 2.240
CST13.1	1000	2160	2210	207	€ 2.070
CST13.2	1250	2160	2210	242	€ 2.420
CST14.1	1000	2400	2380	222	€ 2.220
CST14.2	1250	2400	2380	261	€ 2.610
CST15.1	1000	1920	2550	238	€ 2.380
CST15.2	1250	1920	2550	279	€ 2.790
CST16.1	1000	2160	2720	254	€ 2.540
CST16.2	1250	2160	2720	297	€ 2.970
CST17.1	1000	2400	2890	267	€ 2.670
CST17.2	1250	2400	2890	316	€ 3.160

### 4 STUFEN

				KG	VERKAUF inkl. MwSt
AST4.1	1000	960	680	26	€ 970
AST4.2	1250	960	680	32	€ 1.171
AST4.3	1500	960	680	39	€ 1.455
AST4.4	2000	960	680	50	€ 1.858
AST4.5	2500	960	680	63	€ 2.476
AST4.6	3000	960	680	74	€ 2.902

### 5 STUFEN

				KG	VERKAUF inkl. MwSt
AST5.1	1000	1200	850	32	€ 1.193
AST5.2	1250	1200	850	39	€ 1.439
AST5.3	1500	1200	850	49	€ 1.790
AST5.4	2000	1200	850	62	€ 2.281
AST5.5	2500	1200	850	78	€ 3.041
AST5.6	3000	1200	850	91	€ 3.560

### 6 STUFEN

				KG	VERKAUF inkl. MwSt
AST6.1	1000	1440	1020	38	€ 1.416
AST6.2	1250	1440	1020	46	€ 1.706
AST6.3	1500	1440	1020	58	€ 2.124
AST6.4	2000	1440	1020	73	€ 2.704
AST6.5	2500	1440	1020	96	€ 3.606
AST6.6	3000	1440	1020	112	€ 4.219

### 7 STUFEN

				KG	VERKAUF inkl. MwSt
AST7.1	1000	1680	1190	45	€ 1.639
AST7.2	1250	1680	1190	54	€ 1.973
AST7.3	1500	1680	1190	67	€ 2.459
AST7.4	2000	1680	1190	85	€ 3.127
AST7.5	2500	1680	1190	111	€ 4.171
AST7.6	3000	1680	1190	130	€ 4.877

### 8 STUFEN

				KG	VERKAUF inkl. MwSt
AST8.1	1000	1920	1360	54	€ 1.862
AST8.2	1250	1920	1360	65	€ 2.240
AST8.3	1500	1920	1360	82	€ 2.793
AST8.4	2000	1920	1360	102	€ 3.550
AST8.5	2500	1920	1360	136	€ 4.736
AST8.6	3000	1920	1360	157	€ 5.536

### 9 STUFEN

				KG	VERKAUF inkl. MwSt
AST9.1	1000	2160	1530	61	€ 2.203
AST9.2	1250	2160	1530	73	€ 2.650
AST9.3	1500	2160	1530	92	€ 3.305
AST9.4	2000	2160	1530	115	€ 4.199

### 10 STUFEN

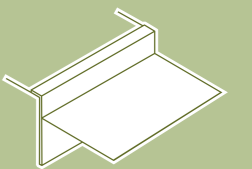
				KG	VERKAUF inkl. MwSt
AST10.1	1000	2400	1700	68	€ 2.439
AST10.2	1250	2400	1700	80	€ 2.933
AST10.3	1500	2400	1700	102	€ 3.659
AST10.4	2000	2400	1700	127	€ 4.646

### 11-17 STUFEN

				KG	VERKAUF inkl. MwSt
AST11.1	1000	1680	1870	75	€ 3.246
AST11.2	1250	1680	1870	89	€ 3.795
AST12.1	1000	1920	2040	81	€ 3.526
AST12.2	1250	1920	2040	92	€ 4.121
AST13.1	1000	2160	2210	88	€ 3.805
AST13.2	1250	2160	2210	105	€ 4.447
AST14.1	1000	2400	2380	95	€ 4.085
AST14.2	1250	2400	2380	112	€ 4.774
AST15.1	1000	1920	2550	101	€ 4.364
AST15.2	1250	1920	2550	120	€ 5.100
AST16.1	1000	2160	2720	108	€ 4.644
AST16.2	1250	2160	2720	128	€ 5.426
AST17.1	1000	2400	2890	115	€ 4.923
AST17.2	1250	2400	2890	136	€ 5.752



**Einfassungen**





## Einfassungen

Mit unseren Einfassungen lassen sich in jedem Garten problemlos Rabatten, Kieswege und Rasenkanten schaffen. Die Einfassung kann daher für viele Zwecke verwendet werden. Ideal mit anderen Elementen aus demselben Material kombinierbar. So schaffen Sie Einheitlichkeit im Garten.





## Cortenstahl

Unsere Einfassungen werden verwendet, um Felder im Garten zu schaffen, z. B. für Rasen- oder Schotterwege. Wir haben verschiedene Kanten: gerade, gesetzt und gedrückt. Sie können die Kante gerade (2 und 3 mm) und gequetscht (3 mm) biegen.

Auf Projektbasis fertigen wir auch Einfassungen nach Maß an.

Die Farbe von Cortenstahl ist orange-braun und entsteht durch eine natürliche Rostschicht. Ein anderer Name für Cortenstahl ist wetterfester Stahl: Witterungsbedingungen haben nämlich einen positiven Einfluss auf dieses Material.

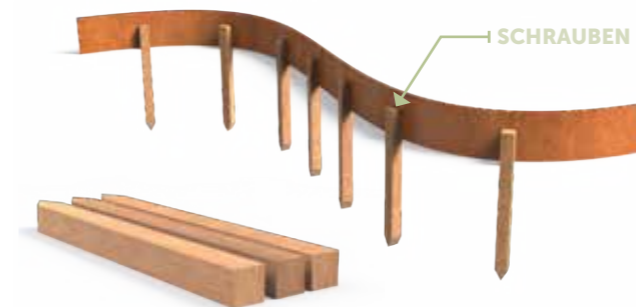
Cortenstahl ist eine Metalllegierung, die aus Eisen besteht, dem Kupfer, Phosphor, Silizium, Nickel und Chrom zugesetzt sind. Wenn das Material der Außenluft freigesetzt wird, überzieht es sich im Laufe der Zeit mit einer schützenden Rostschicht. Diese natürliche Rostschicht bildet den Schutz vor weiterer Korrosion. Das führt zu einer langen Lebensdauer der Einfassungen.

## Verzinktem Stahl

Unsere Einfassungen werden verwendet, um Felder im Garten zu schaffen, z. B. für Rasen- oder Schotterwege. Wir haben verschiedene Kanten: gerade, gesetzt und gedrückt. Sie können die Kante gerade (2 und 3 mm) und gequetscht (3 mm) biegen.




Auf Projektbasis fertigen wir auch Einfassungen nach Maß an.

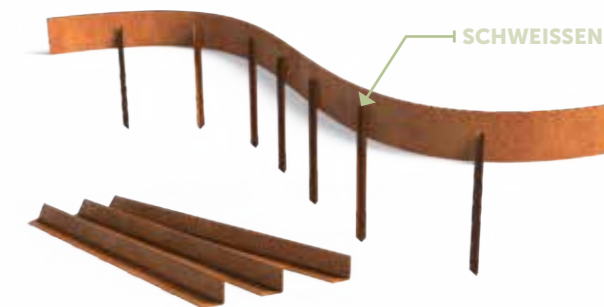
Das feuerverzinkte Material sorgt dafür, dass die Einfassung korrosionsbeständig ist und jahrzehntelang im Freien stehen kann. Bei der Feuerverzinkung wird das Metall in ein Bad aus geschmolzenem Zink getaucht. Das verhindert, dass die Einfassung rostet und es entsteht eine Schicht um das Metall.



### HARTHOLZEN PFOSTEN




BESCHREIBUNG	STANDARD
Kopf Größe	50 x 50 mm
Material	Hartholz
Nummer pro packung	20

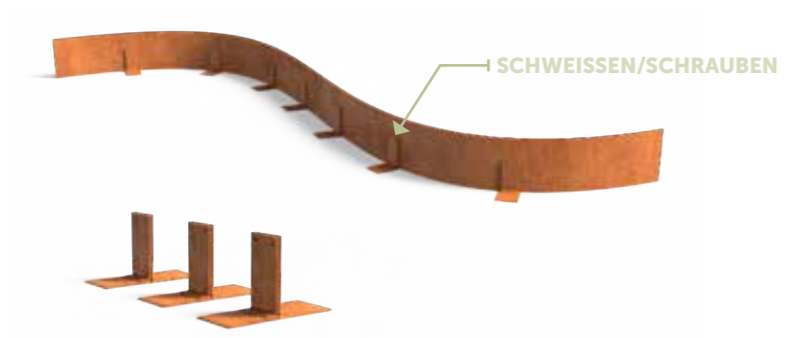
				KG	VERKAUF inkl. MwSt
PK1.1 20x	50	50	400	20	€ 50
PK2.1 20x	50	50	600	30	€ 74
PK3.1 20x	50	50	800	50	€ 99



### CORTENSTAHL PFOSTEN




BESCHREIBUNG	STANDARD
Kopf Größe	30 x 30 mm
Material	Cortenstahl
Nummer pro packung	20


				KG	VERKAUF inkl. MwSt
PKC1.1 20x	30	30	600	10	€ 79




**CORTENSTAHL DACH FUSSEN**

BESCHREIBUNG	STANDARD
Material	Cortenstahl
Nummer pro packung	1

				KG	VERKAUF inkl. MwSt
PKV100	200	80	83	1	€ 11
PKV150	200	80	123	1	€ 14
PKV200	200	80	173	1	€ 16





### RASENKANTE RECHT

C für Cortenstahl und V Für Verzinktem stahl

BESCHREIBUNG	STANDARD
Länge	2300 mm
Material Dicke	2-3 mm

	HÖHE	DICKE	#	VERKAUF inkl. MwSt
C/VR2.70.40	70	2	40	€ 449
C/VR2.70.20	70	2	20	€ 257
C/VR2.100.40	100	2	40	€ 642
C/VR2.100.20	100	2	20	€ 367
C/VR2.150.40	150	2	40	€ 877
C/VR2.150.20	150	2	20	€ 501
C/VR3.150.40	150	3	40	€ 1.315
C/VR3.150.20	150	3	20	€ 752
C/VR2.200.40	200	2	40	€ 1.169
C/VR2.200.20	200	2	20	€ 668
C/VR3.200.40	200	3	40	€ 1.802
C/VR3.200.20	200	3	20	€ 1.030
C/VR2.290.40	290	2	40	€ 1.695
C/VR2.290.20	290	2	20	€ 969
C/VR3.290.40	290	3	40	€ 2.612
C/VR3.290.20	290	3	20	€ 1.493
C/VR2.390.40	390	2	40	€ 2.279
C/VR2.390.20	390	2	20	€ 1.303
C/VR3.390.40	390	3	40	€ 3.513
C/VR3.390.20	390	3	20	€ 2.007



### RASENKANTE GEKANTTET

C für Cortenstahl und V Für Verzinktem stahl

BESCHREIBUNG	STANDARD
Obenrand gekantet	30 mm
Länge	2300 mm
Material Dicke	2-3 mm

	HÖHE	DICKE	#	VERKAUF inkl. MwSt
C/VZ2.100.40	100	2	40	€ 886
C/VZ2.100.20	100	2	20	€ 506
C/VZ2.150.40	150	2	40	€ 1.122
C/VZ2.150.20	150	2	20	€ 642
C/VZ3.150.40	150	3	40	€ 1.674
C/VZ3.150.20	150	3	20	€ 957
C/VZ2.200.40	200	2	40	€ 1.438
C/VZ2.200.20	200	2	20	€ 822
C/VZ3.200.40	200	3	40	€ 2.201
C/VZ3.200.20	200	3	20	€ 1.258
C/VZ2.290.40	290	2	40	€ 2.005
C/VZ2.290.20	290	2	20	€ 1.146
C/VZ3.290.40	290	3	40	€ 3.074
C/VZ3.290.20	290	3	20	€ 1.757
C/VZ2.390.40	390	2	40	€ 2.635
C/VZ2.390.20	390	2	20	€ 1.506
C/VZ3.390.40	390	3	40	€ 4.044
C/VZ3.390.20	390	3	20	€ 2.311




### RASENKANTE ZERDRÜCKTE

C für Cortenstahl und V Für Verzinktem stahl

BESCHREIBUNG	STANDARD
Obenrand zerdrückte	15 mm
Länge	2300 mm
Material Dicke	2-3 mm

	HÖHE	DICKE	#	VERKAUF inkl. MwSt
C/VP2.70.40	70	2	40	€ 617
C/VP2.70.20	70	2	20	€ 353
C/VP2.100.40	100	2	40	€ 839
C/VP2.100.20	100	2	20	€ 480
C/VP2.150.40	150	2	40	€ 1.103
C/VP2.150.20	150	2	20	€ 630
C/VP3.150.40	150	3	40	€ 1.787
C/VP3.150.20	150	3	20	€ 1.021
C/VP2.200.40	200	2	40	€ 1.441
C/VP2.200.20	200	2	20	€ 824
C/VP3.200.40	200	3	40	€ 2.306
C/VP3.200.20	200	3	20	€ 1.318
C/VP2.290.40	290	2	40	€ 2.050
C/VP2.290.20	290	2	20	€ 1.171
C/VP3.290.40	290	3	40	€ 3.241
C/VP3.290.20	290	3	20	€ 1.852
C/VP2.390.40	390	2	40	€ 2.726
C/VP2.390.20	390	2	20	€ 1.558
C/VP3.390.40	390	3	40	€ 4.280
C/VP3.390.20	390	3	20	€ 2.446



### RASENKANTE ECKE RECHT

C für Cortenstahl und V Für Verzinktem stahl

BESCHREIBUNG	STANDARD
Länge und Breite	300 mm
Material Dicke	2-3 mm

	HÖHE	DICKE	VERKAUF inkl. MwSt
C/VR2.70BU/BI	70	2	€ 7
C/VR2.100BU/BI	100	2	€ 9
C/VR2.150BU/BI	150	2	€ 13
C/VR3.150BU/BI	150	3	€ 20
C/VR2.200BU/BI	200	2	€ 18
C/VR3.200BU/BI	200	3	€ 27
C/VR2.290BU/BI	290	2	€ 25
C/VR3.290BU/BI	290	3	€ 39
C/VR2.390BU/BI	390	2	€ 34
C/VR3.390BU/BI	390	3	€ 52

**Ecke BI** = innere Ecke  
**Ecke BU** = äußere Ecke



#### RASENKANTE ECKE GEKANTTET

C für Cortenstahl und V Für Verzinktem stahl

BESCHREIBUNG	STANDARD
Obenrand gekanttet	30 mm
Länge und Breite	300 mm
Material Dicke	2-3 mm

	HÖHE	DICKE	VERKAUF inkl. MwSt
C/VZ2.100BU	100	2	€ 12
C/VZ2.100BI	100	2	€ 12
C/VZ2.150BU	150	2	€ 17
C/VZ2.150BI	150	2	€ 17
C/VZ3.150BU	150	3	€ 26
C/VZ3.150BI	150	3	€ 26
C/VZ2.200BU	200	2	€ 22
C/VZ2.200BI	200	2	€ 22
C/VZ3.200BU	200	3	€ 33
C/VZ3.200BI	200	3	€ 33
C/VZ2.290BU	290	2	€ 30
C/VZ2.290BI	290	2	€ 30
C/VZ3.290BU	290	3	€ 45
C/VZ3.290BI	290	3	€ 45
C/VZ2.390BU	390	2	€ 39
C/VZ2.390BI	390	2	€ 39
C/VZ3.390BU	390	3	€ 60
C/VZ3.390BI	390	3	€ 60

**Ecke BI** = innere Ecke  
**Ecke BU** = äußere Ecke



#### RASENKANTE ECKE ZERDRÜCKTE

C für Cortenstahl und V Für Verzinktem stahl

BESCHREIBUNG	STANDARD
Obenrand zerdrückte	15 mm
Länge und Breite	300 mm
Material Dicke	2-3 mm

	HÖHE	DICKE	VERKAUF inkl. MwSt
C/VP2.70BU	70	2	€ 9
C/VP2.70BI	70	2	€ 9
C/VP2.100BU	100	2	€ 12
C/VP2.100BI	100	2	€ 12
C/VP2.150BU	150	2	€ 17
C/VP2.150BI	150	2	€ 17
C/VP3.150BU	150	3	€ 26
C/VP3.150BI	150	3	€ 26
C/VP2.200BU	200	2	€ 21
C/VP2.200BI	200	2	€ 21
C/VP3.200BU	200	3	€ 34
C/VP3.200BI	200	3	€ 34
C/VP2.290BU	290	2	€ 30
C/VP2.290BI	290	2	€ 30
C/VP3.290BU	290	3	€ 48
C/VP3.290BI	290	3	€ 48
C/VP2.390BU	390	2	€ 40
C/VP2.390BI	390	2	€ 40
C/VP3.390BU	390	3	€ 63
C/VP3.390BI	390	3	€ 63

**Ecke BI** = innere Ecke  
**Ecke BU** = äußere Ecke







## Übergangprofile

Mit unseren Übergangprofilen bringen Sie zusätzliche Dynamik in den Garten. Kombinieren Sie sie mit anderen Elementen aus Cortenstahl und schaffen Sie in Ihrem Garten eine harmonische Kombination.

### OPTIONEN



SONDERANFERTIGUNG

## Cortenstahl

Wir produzieren Cortenstahl-Übergangprofile mit einer Stärke von 2 mm in 5 verschiedenen Breiten. Es ist auch möglich, zwischen einer gleichmäßigen Höhe von 50 mm an beiden Seiten oder einer einseitigen Höhe von 50 und 150 mm zu wählen. Die Länge beträgt 2300 mm pro Profil und wird in 10er-Packungen geliefert. Die Übergangprofile sind nicht separat erhältlich. Die Eckstücke können jedoch einzeln bestellt werden.

Die Farbe von Cortenstahl ist orange-braun und entsteht durch eine natürliche Rostschicht. Ein anderer Name für Cortenstahl ist wetterfester Stahl: Witterungsbedingungen haben nämlich einen positiven Einfluss auf dieses Material.

Cortenstahl ist eine Metallegierung, die aus Eisen besteht, dem Kupfer, Phosphor, Silizium, Nickel und Chrom zugesetzt sind. Wenn das Material der Außenluft freigesetzt wird, überzieht es sich im Laufe der Zeit mit einer schützenden Rostschicht. Diese natürliche Rostschicht bildet den Schutz vor weiterer Korrosion. Das führt zu einer langen Lebensdauer der Einfassungen.

### ABDECKPROFIL

#### BESCHREIBUNG STANDARD

Material Dicke 2 mm



#### 10 STÜCK


				KG	VERKAUF inkl. MwSt
CTE2.50.54.50	2300	54	50	53	€ 289
CTE2.150.54.50	2300	54	150	89	€ 506
CTE2.50.64.50	2300	64	50	57	€ 327
CTE2.150.64.50	2300	64	150	92	€ 526
CTE2.50.104.50	2300	104	50	71	€ 407
CTE2.150.104.50	2300	104	150	107	€ 606
CTE2.50.154.50	2300	154	50	89	€ 506
CTE2.150.154.50	2300	154	150	125	€ 705
CTE2.50.204.50	2300	204	50	107	€ 606
CTE2.150.204.50	2300	204	150	143	€ 805

#### 20 STÜCK

				KG	VERKAUF inkl. MwSt
CTE2.50.54.50	2300	54	50	107	€ 548
CTE2.150.54.50	2300	54	150	187	€ 961
CTE2.50.64.50	2300	64	50	121	€ 621
CTE2.150.64.50	2300	64	150	194	€ 999
CTE2.50.104.50	2300	104	50	150	€ 772
CTE2.150.104.50	2300	104	150	224	€ 1.151
CTE2.50.154.50	2300	154	50	187	€ 961
CTE2.150.154.50	2300	154	150	260	€ 1.340
CTE2.50.204.50	2300	204	50	224	€ 1.151
CTE2.150.204.50	2300	204	150	297	€ 1.529

#### 40 STÜCK

				KG	VERKAUF inkl. MwSt
CTE2.50.54.50	2300	54	50	213	€ 981
CTE2.150.54.50	2300	54	150	374	€ 1.720
CTE2.50.64.50	2300	64	50	241	€ 1.111
CTE2.150.64.50	2300	64	150	388	€ 1.788
CTE2.50.104.50	2300	104	50	300	€ 1.381
CTE2.150.104.50	2300	104	150	447	€ 2.059
CTE2.50.154.50	2300	154	50	374	€ 1.720
CTE2.150.154.50	2300	154	150	521	€ 2.397
CTE2.50.204.50	2300	204	50	447	€ 2.059
CTE2.150.204.50	2300	204	150	595	€ 2.736



### STÜTZWÄNDE BREITE OBENRAND

Die nachstehenden Artikel sind in Innen- und Außenecken erhältlich

BESCHREIBUNG	STANDARD
Obenrand	400 x 40 mm
Material Dicke	3 mm

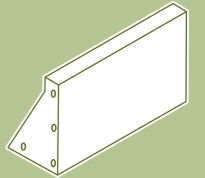


				KG	VERKAUF inkl. MwSt
CTE2.50.54.50	300	300	50	1	€ 16
CTE2.150.54.50	300	300	150	2	€ 26
CTE2.50.64.50	300	300	50	1	€ 17
CTE2.150.64.50	300	300	150	2	€ 27
CTE2.50.104.50	300	300	50	2	€ 21
CTE2.150.104.50	300	300	150	3	€ 31
CTE2.50.154.50	300	300	50	2	€ 26
CTE2.150.154.50	300	300	150	3	€ 36
CTE2.50.204.50	300	300	50	2	€ 31
CTE2.150.204.50	300	300	150	3	€ 42





**Stützwände**





## Stützwände

Unsere Stützwände sind die perfekte Lösung zur Abtrennung von Rasen, Beeten oder Pflasterflächen. Darüber hinaus können sie auch als Pflanzgefäße verwendet werden. Sie werfen den Außenbereich auf, vor allem was die Struktur betrifft.

### OPTIONEN



**OBENRAND:**  
Unsere Stützwände haben immer eine Oberkante, so dass sich die Wände nicht ausbeulen.

**STANDARD OBENRANDE:**

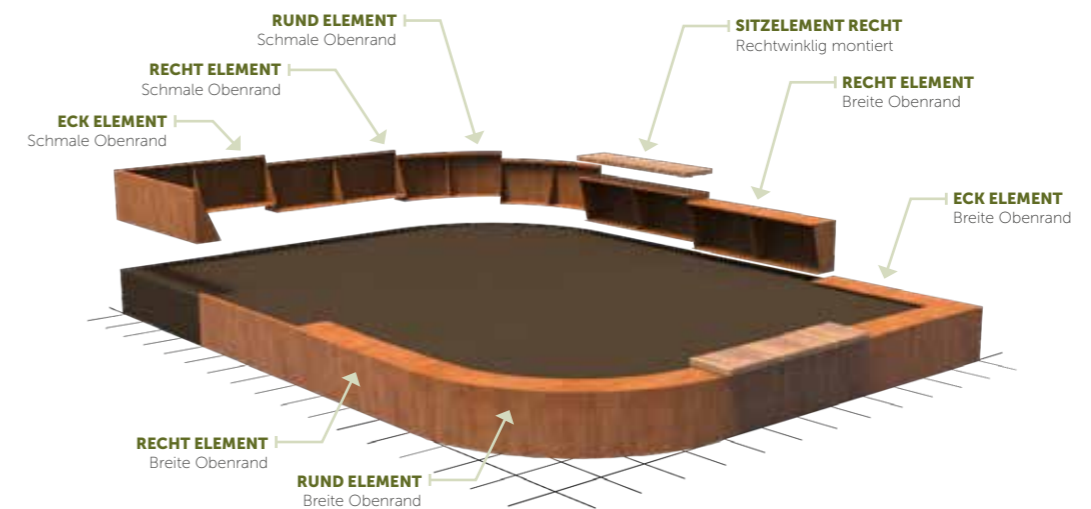
- 50 x 25 mm
- 70 x 30 mm
- 90 x 40 mm
- 120 x 40 mm

**GRUNDPLATTE:**  
Unsere Stützwände werden standardmäßig mit einem breiten Sockel geliefert. Dies stellt sicher, dass die Elemente während der Installation eigenständig stehen. Darüber hinaus wird sichergestellt, dass die Wände kein geschlossenes System bilden müssen.

**HÖHE:**  
Cortenstahl: 200 - 1000 mm  
Aluminium: 200 - 1000 mm

**BODENNIVEAU/PFLASTERUNG:**  
Das Bodenniveau ist wichtig, um ein Verschieben der Stützwände zu verhindern. Wenn die Stützwände nicht unter der Erde platziert werden, müssen sie am Untergrund befestigt werden.

**FUNDAMENT:**  
Unsere Stützwände müssen immer von einer flachen, tragenden Oberfläche getragen werden. Wenn nicht, wird dies in den Verbindung und der geraden Linie wiedergegeben.





## Cortenstahl

Mit unseren Stützwänden schaffen Sie immer die richtige Form. Wir führen verschiedene Größen, Winkel und Kurven. Bei dem vorgefertigten System werden die Stützwände einfach blind zusammengefügt.

Die Farbe des Materials ist orange-braun und verleiht der Stützwand ein warmes und kraftvolles Aussehen. Diese Farbe entsteht durch eine natürliche Rostschicht. Ein anderer Name für Cortenstahl ist wetterfester Stahl: Witterungsbedingungen haben nämlich einen

positiven Einfluss auf diese Stützwand.

Cortenstahl ist eine Metalllegierung, die aus Eisen besteht, dem Kupfer, Phosphor, Silizium, Nickel und Chrom zugesetzt sind. Wenn das Material der Außenluft ausgesetzt wird, überzieht es sich im Laufe der Zeit mit einer schützenden Rostschicht. Diese natürliche Rostschicht bildet den Schutz vor weiterer Korrosion. Dadurch bietet die Stützwand eine lange Lebensdauer.



### STÜTZWÄNDE

BESCHREIBUNG	STANDARD	
Obenrand	50 x 25 mm	
Material Dicke	2-3 mm	

### GERADE

			KG	VERKAUF inkl. MwSt
CRS2.200.1000	1000	200	6	€ 63
CRS2.200.1500	1500	200	10	€ 92
CRS2.200.2000	2000	200	12	€ 119
CRS2.300.1000	1000	300	9	€ 78
CRS2.300.1500	1500	300	14	€ 115
CRS2.300.2000	2000	300	18	€ 148
CRS3.400.1000	1000	400	17	€ 125
CRS3.400.1500	1500	400	26	€ 185
CRS3.400.2000	2000	400	34	€ 239
CRS3.600.1000	1000	600	26	€ 186
CRS3.600.1500	1500	600	39	€ 277
CRS3.600.2000	2000	600	50	€ 355

### GERADE 10 STÜCK

			KG	VERKAUF inkl. MwSt
CRS2.200.1000	1000	200	63	€ 595
CRS2.200.1500	1500	200	95	€ 873
CRS2.200.2000	2000	200	124	€ 1.126
CRS2.300.1000	1000	300	92	€ 740
CRS2.300.1500	1500	300	138	€ 1.093
CRS2.300.2000	2000	300	178	€ 1.403
CRS3.400.1000	1000	400	172	€ 1.184
CRS3.400.1500	1500	400	258	€ 1.753
CRS3.400.2000	2000	400	335	€ 2.264
CRS3.600.1000	1000	600	260	€ 1.765
CRS3.600.1500	1500	600	390	€ 2.625
CRS3.600.2000	2000	600	502	€ 3.365

### INNERE ECKE

			KG	VERKAUF inkl. MwSt
CRSN2.200.500	500	200	6	€ 64
CRSN2.200.1000	1000	200	11	€ 118
CRSN2.300.500	500	300	9	€ 91
CRSN2.300.1000	1000	300	16	€ 166
CRSN3.400.500	500	400	16	€ 139
CRSN3.400.1000	1000	400	30	€ 257
CRSN3.600.500	500	600	24	€ 211
CRSN3.600.1000	1000	600	44	€ 382

### ÄUSSERE ECKE

			KG	VERKAUF inkl. MwSt
CRSO2.200.500	500	200	6	€ 61
CRSO2.200.1000	1000	200	11	€ 114
CRSO2.300.500	500	300	8	€ 86
CRSO2.300.1000	1000	300	15	€ 161
CRSO3.400.500	500	400	16	€ 130
CRSO3.400.1000	1000	400	29	€ 247
CRSO3.600.500	500	600	22	€ 192
CRSO3.600.1000	1000	600	42	€ 362

#### INNERE BIEGUNG

			KG	VERKAUF inkl. MwSt
CRCN2.200.500	500	200	5	€ 142
CRCN2.200.1000	1000	200	9	€ 225
CRCN2.200.1500	1500	200	13	€ 303
CRCN2.300.500	500	300	7	€ 166
CRCN2.300.1000	1000	300	13	€ 267
CRCN2.300.1500	1500	300	19	€ 362
CRCN3.400.500	500	400	13	€ 218
CRCN3.400.1000	1000	400	24	€ 362
CRCN3.400.1500	1500	400	36	€ 494
CRCN3.400.2000	2000	400	47	€ 731
CRCN3.600.500	500	600	20	€ 284
CRCN3.600.1000	1000	600	37	€ 478
CRCN3.600.1500	1500	600	54	€ 609
CRCN3.600.2000	2000	600	70	€ 955

#### ÄUSSERE BIEGUNG



			KG	VERKAUF inkl. MwSt
CRCO2.200.500	500	200	4	€ 139
CRCO2.200.1000	1000	200	9	€ 222
CRCO2.200.1500	1500	200	13	€ 301
CRCO2.200.2000	2000	200	17	€ 455
CRCO2.300.500	500	300	6	€ 161
CRCO2.300.1000	1000	300	13	€ 263
CRCO2.300.1500	1500	300	19	€ 358
CRCO2.300.2000	2000	300	24	€ 489
CRCO3.400.500	500	400	12	€ 210
CRCO3.400.1000	1000	400	23	€ 354
CRCO3.400.1500	1500	400	35	€ 493
CRCO3.400.2000	2000	400	46	€ 723
CRCO3.600.500	500	600	18	€ 270
CRCO3.600.1000	1000	600	35	€ 464
CRCO3.600.1500	1500	600	52	€ 651
CRCO3.600.2000	2000	600	68	€ 940





#### STÜTZWÄNDE BREITE OBENRAND

BESCHREIBUNG	STANDARD	
Obenrand	400 x 40 mm	
Material Dicke	3 mm	



#### GERADE

			KG	VERKAUF inkl. MwSt
CRS3.600.1000.400	1000	600	40	€ 307
CRS3.600.1500.400	1500	600	60	€ 456
CRS3.600.2000.400	2000	600	81	€ 606



#### INNERE ECKE

			KG	VERKAUF inkl. MwSt
CRSN3.600.1000.400	1000	600	84	€ 720



#### ÄUSSERE ECKE

			KG	VERKAUF inkl. MwSt
CRSO3.600.1000.400	1000	600	65	€ 560

#### INNERE BIEGUNG

			KG	VERKAUF inkl. MwSt
CRCN3.600.1000.400	1000	600	61	€ 736
CRCN3.600.1500.400	1500	600	91	€ 1.040
CRCN3.600.2000.400	2000	600	122	€ 1.514

#### ÄUSSERE BIEGUNG

			KG	VERKAUF inkl. MwSt
CRCO3.600.1000.400	1000	600	53	€ 655
CRCO3.600.1500.400	1500	600	79	€ 955
CRCO3.600.2000.400	2000	600	114	€ 1.424





## Aluminium

Mit unseren Stützwänden schaffen Sie immer die richtige Form. Wir führen verschiedene Größen, Winkel und Kurven. Bei dem vorgefertigten System werden die Stützwände einfach blind zusammengesetzt.

Aluminium ist korrosionsbeständig und in verschiedenen Farben erhältlich. Das Material kann das ganze Jahr über im Freien stehen, ohne beschädigt zu werden, und ist selbst frostbeständig. An dieser Stützwand werden Sie somit jahrelang Freude haben.

Nach der Herstellung der Aluminiumstützwand wird diese einer Reihe von Nachbehandlungen unterzogen. Das Material wird aufgeraut, damit die Pulverbeschichtung besser haftet. Die Pulverbeschichtung ist in verschiedenen Farben erhältlich und wird mit einer stark haftenden Grundierung aufgetragen. Zum Schluss wird die Stützwand mit einer harten Deckschicht versehen. Dadurch ist die Stützwand kratzfest.



### STÜTZWÄNDE

BESCHREIBUNG	STANDARD
Obenrand	50 x 25 mm
Material Dicke	2-3 mm



### GERADE

			KG	VERKAUF inkl. MwSt
ARS3.200.1000	1000	200	3	€ 143
ARS3.200.1500	1500	200	5	€ 190
ARS3.200.2000	2000	200	6	€ 252
ARS3.300.1000	1000	300	5	€ 167
ARS3.300.1500	1500	300	7	€ 249
ARS3.300.2000	2000	300	9	€ 330
ARS4.400.1000	1000	400	8	€ 238
ARS4.400.1500	1500	400	12	€ 356
ARS4.400.2000	2000	400	15	€ 472
ARS4.600.1000	1000	600	12	€ 344
ARS4.600.1500	1500	600	18	€ 521
ARS4.600.2000	2000	600	23	€ 679

### GERADE 10 STÜCK

			KG	VERKAUF inkl. MwSt
ARS3.200.1000	1000	200	33	€ 1.358
ARS3.200.1500	1500	200	49	€ 1.803
ARS3.200.2000	2000	200	64	€ 2.390
ARS3.300.1000	1000	300	47	€ 1.585
ARS3.300.1500	1500	300	71	€ 2.357
ARS3.300.2000	2000	300	92	€ 3.129
ARS4.400.1000	1000	400	79	€ 2.256
ARS4.400.1500	1500	400	118	€ 3.373
ARS4.400.2000	2000	400	154	€ 4.481
ARS4.600.1000	1000	600	119	€ 3.259
ARS4.600.1500	1500	600	179	€ 4.946
ARS4.600.2000	2000	600	230	€ 6.450



### INNERE ECKE

			KG	VERKAUF inkl. MwSt
ARSN3.200.500	500	200	3	€ 134
ARSN3.200.1000	1000	200	6	€ 230
ARSN3.300.500	500	300	4	€ 164
ARSN3.300.1000	1000	300	8	€ 311
ARSN4.400.500	500	400	7	€ 239
ARSN4.400.1000	1000	400	14	€ 454
ARSN4.600.500	500	600	11	€ 359
ARSN4.600.1000	1000	600	20	€ 669

### ÄUSSERE ECKE

			KG	VERKAUF inkl. MwSt
ARSO3.200.500	500	200	3	€ 130
ARSO3.200.1000	1000	200	6	€ 226
ARSO3.300.500	500	300	4	€ 157
ARSO3.300.1000	1000	300	8	€ 304
ARSO4.400.500	500	400	7	€ 227
ARSO4.400.1000	1000	400	13	€ 441
ARSO4.600.500	500	600	10	€ 333
ARSO4.600.1000	1000	600	19	€ 643

#### INNERE BIEGUNG

			KG	VERKAUF inkl. MwSt
ARC3.200.500	500	200	2	€ 222
ARC3.200.1000	1000	200	5	€ 351
ARC3.200.1500	1500	200	7	€ 484
ARC3.300.500	500	300	3	€ 249
ARC3.300.1000	1000	300	7	€ 431
ARC3.300.1500	1500	300	10	€ 599
ARC4.400.500	500	400	6	€ 322
ARC4.400.1000	1000	400	11	€ 570
ARC4.400.1500	1500	400	17	€ 811
ARC4.600.500	500	600	9	€ 435
ARC4.600.1000	1000	600	17	€ 778
ARC4.600.1500	1500	600	25	€ 1.114





#### STÜTZWÄNDE BREITE OBENRAND


BESCHREIBUNG	STANDARD
Obenrand	400 x 40 mm
Material Dicke	4 mm



#### GERADE

			KG	VERKAUF inkl. MwSt
ARS4.600.1000.400	1000	600	19	€ 626
ARS4.600.1500.400	1500	600	28	€ 938
ARS4.600.2000.400	2000	600	38	€ 1.248



#### INNERE ECKE

			KG	VERKAUF inkl. MwSt
ARSN4.600.1000.400	1000	600	39	€ 1.213



#### ÄUSSERE ECKE

			KG	VERKAUF inkl. MwSt
ARSO4.600.1000.400	1000	600	30	€ 1.007

#### INNERE BIEGUNG

			KG	VERKAUF inkl. MwSt
ARC4.600.1000.400	1000	600	30	€ 1.292
ARC4.600.1500.400	1500	600	42	€ 1.768

#### ÄUSSERE BIEGUNG

			KG	VERKAUF inkl. MwSt
ARCO4.600.1000.400	1000	600	24	€ 1.089
ARCO4.600.1500.400	1500	600	35	€ 1.482
ARCO4.600.2000.400	2000	600	49	€ 2.087







## Stützwand sitz

Verwandeln Sie Ihre Stützwand ganz einfach in ein Sitzelement mit unserem Hartholzsitz. Unsere Stützwände sind die perfekte Lösung zur Abtrennung von Rasen, Beeten oder Pflasterflächen. Die Wände können auch als Pflanzgefäße und natürlich als zusätzliche Sitzgelegenheiten verwendet werden.

### OPTIONEN



SONDERANFERTIGUNG

## Hartholz




Wir führen zwei verschiedene Arten von Sitzen. Beide Typen sind in vier Größen erhältlich. Die Sitze sind aus Garapa-Hartholz der Langlebigkeitsklasse zwei gefertigt und werden auf verzinkten Stahlleisten vormontiert. Dadurch lassen sich die Sitze leicht selbst an bestehenden Stützwänden installieren. Der Sitz kann nur bei einer Stützwand mit Sitzkante verwendet werden. So lässt sich leicht ein zusätzlicher Sitzplatz im Garten bzw Außenbereich schaffen!




### SITZ IN LÄNGE

BESCHREIBUNG	STANDARD
Kopf Größe	40 x 60 mm - 40 x 90 mm
Sitz	Garapa
Untere Streifen	Verzinktem stahl
Gehören	Edelstahl






				KG	VERKAUF inkl. MwSt
RS.BL.500	500	500	46	10	€ 425
RS.BL.1000	1000	500	46	18	€ 570
RS.BL.1500	1500	500	46	26	€ 720
RS.BL.2000	2000	500	46	35	€ 910



### SITZ IN BREITE

BESCHREIBUNG	STANDARD
Kopf Größe	65 x 65 mm
Sitz	Garapa
Untere Streifen	Verzinktem stahl
Gehören	Edelstahl



				KG	VERKAUF inkl. MwSt
RS.BS.500	450	500	72	13	€ 375
RS.BS.1000	1000	500	72	29	€ 660
RS.BS.1500	1500	500	72	43	€ 910
RS.BS.2000	2000	500	72	59	€ 1.235



#### SITZINNENBOGEN

BESCHREIBUNG	STANDARD
Kopf Größe	65 x 65 mm
Sitz	Garapa
Untere Streifen	Verzinktem stahl
Gehören	Edelstahl


				KG	VERKAUF inkl. MwSt
RS.BS.CN1000	1400	1400	72	49	€ 1.890
RS.BS.CN1500	1900	1900	72	70	€ 2.545
RS.BS.CN2000	2400	2400	72	85	€ 3.190



#### SITZAUSSENBOGEN

BESCHREIBUNG	STANDARD
Kopf Größe	65 x 65 mm
Sitz	Garapa
Untere Streifen	Verzinktem stahl
Gehören	Edelstahl

				KG	VERKAUF inkl. MwSt
RS.BS.CO1000	1000	1000	72	32	€ 1.325
RS.BS.CO1500	1500	1500	72	51	€ 2.030
RS.BS.CO2000	2000	2000	72	71	€ 2.675





**Hauptsitz und Ausstellungsraum: Liessentstraat 4, 5405 AG Uden Niederlande**  
**Lager: Frontstraat 3B, 5405 AK Uden Niederlande**  
**T. + 31 (0)413 274 168**  
**[www.adezz.com](http://www.adezz.com) - [info@adezz.com](mailto:info@adezz.com)**

ADEZZ GROUP© Kollektionsbuch Ausgabe 5, 01 - 2024. Dieser Kollektionsbuch wurde mit großer Sorgfalt zusammengestellt.  
Änderungen der Preise, Abbildungen und Druckfehler vorbehalten.